

# 運用先進的工程技術讓您重擔輕扛

HD35 的高剛性底盤，不論是加裝箱體或是貨床，3,415mm的超長軸距，可利用的載貨空間都令人驚艷。現代汽車的懸吊、引擎以及變速箱的耐用性，通過全球市場嚴峻的考驗，足以幫助您面對各種生活上的挑戰。



## HD35 規格表

	規格	長軸		超長軸		規格	長軸		超長軸		
		形式	框式貨車	框式貨車	形式		框式貨車	框式貨車	框式貨車	框式貨車	框式貨車
車身規格	乘坐人數	3人				底盤	一檔	5.181			
	車身總重 (kg)	3,500					二檔	2.865			
	車身空重 (kg)	2,385		2,481			三檔	1.593			
	軸距 (mm)	2,850		3,415			四檔	1.000			
	輪距 (前) (mm)	1,475					五檔	0.739			
	輪距 (後) (mm)	1,485				倒退檔	5.181				
	車長 (mm)	5,345		6,155		安全	ABS防鎖死煞車系統	●			
	車寬 (mm)	1,935					EBD煞車力道分配系統	●			
	車高 (mm)	2,240					四輪碟式煞車	●			
	最高車速 (km/h)	149				其它	冷暖空調	●			
最小迴轉半徑 (M)	5.4		6.4		電動窗		●				
油箱容量 (L)	65					遙控中央門鎖	●				
引擎	型式	四缸直列式,渦輪增壓柴油引擎				水晶白					
	排氣量 (c.c.)	2,497				附註					
	最大馬力 (KW/rpm)	100 / 3,800 (136ps)				1) 底盤駕駛室重量包括機油、燃油、冷卻液以及備胎架 & 托架、備胎的重量，但不包括標準工具組。					
	最大扭力 (kg-m/rpm)	30 / 1,250 ~ 3,000				2) 本型錄圖示或說明中的某些配備可能不是標準配備，須加價購買。					
	發電機	12V 90A				3) 現代汽車公司保留不預先通知即變更規格和配備的權利。					
	電瓶	12V-100AH-MF				*本規格配備表僅供參考，如與實車不符，請以實車為準；本公司保留產品規格配備變更與停用之權利					
底盤	懸吊系統 (前/後)	多片式鋼板彈簧附氣壓式避震器				 <b>HYUNDAI</b> <small>技術合作 / 現代自動車株式會社                  製造代理 / 三陽工業股份有限公司                  銷售服務 / 南陽實業股份有限公司                  http://www.hyundai-motor.com.tw</small>					
	輪胎規格 (前/後)	205/65R16C 8PR				105/12					
	傳動系統	後輪驅動									
	煞車系統	液壓雙迴路四輪碟式煞車									
	離合器型式	乾單片式油壓離合器									
變速箱型式	前進五檔，後退一檔										





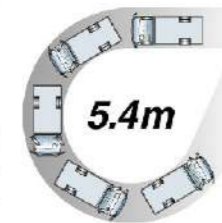
# 全新現代 HD35



## 裝備齊全 助您事業成功

### 展現您的事業成就

全新的現代 HD35 擁有豐沛的輸出動能。寬敞的駕駛艙，大型包覆式前保險桿與日行燈，最佳化的廣角後視鏡、高亮度的大型頭燈以及側邊高辨識方向燈等配備，使其成為輕鬆穿梭交通繁忙地區的理想車輛。整合式登車踏板以及優美且簡潔的外觀風格，HD35 不僅完美駕馭崎嶇道路，同時擁有亮眼外型。



5.4m 同級最小迴轉半徑(長軸型)  
同級最長2,850mm軸距搭配5.4公尺最小迴轉半徑，  
通行在窄小的街道及擁擠的大道依然游刃有餘。



轎車式皮質座椅  
優異的包覆性和支撐性設計可有效提升駕駛人的舒適性並降低疲憊。可分離式頭枕以及能夠前後滑動與傾斜調整的座椅，提供最舒適的駕駛姿勢。



四向可調式動力輔助方向盤  
便於駕駛人調整方向盤至最滿意的位置。



前座置杯架



高傳真音響



One-Touch 煙灰盒



中央控制門鎖  
與人體工學把手



大型手套箱



車門置物盒



### D4CB 引擎

136ps/3,800rpm

最大扭矩：30kg.m/1,250~3,000rpm

現代 HD35 高效率柴油引擎，不但性能強勁，還具備優異的可靠性和耐久性。從1250~3000rpm，皆能保持30kgm的最大扭力。



半浮動式駕駛室減震裝置  
駕駛室由兩組油壓緩衝橡膠固定支撐，此創新設計可以提供駕駛人平穩舒適的行程感受。

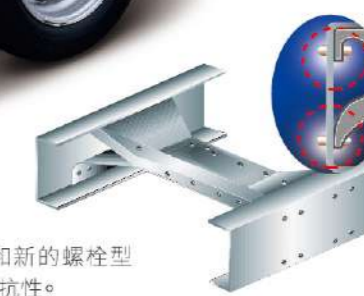


免用尿素  
符合歐盟五期環保

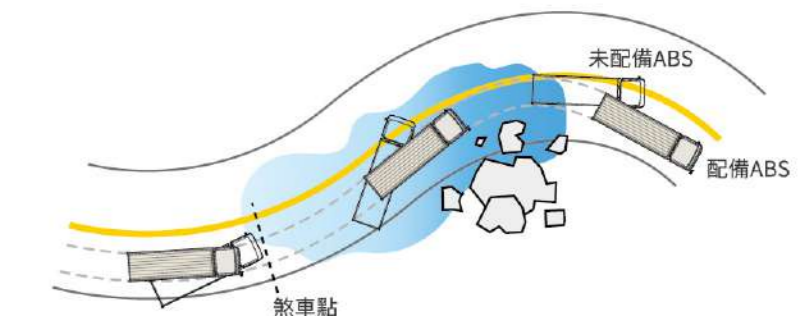
簡便的維修空間  
車頭上掀角度高達45度，讓日常保養和維修更輕鬆便利。



全車系標配ABS防鎖死煞車系統(含EBD)  
HD35 的四迴路ABS防鎖死煞車系統搭配 EBD電子式煞車力分配系統，能提供優異的安全保障。行駛於多變或溼滑路面時，如果系統感知到緊急煞車時，即可利用液態控制來調整與控制所有車輛的煞車力；在特定情況下，則會自動增大煞車壓力，使駕駛人能夠安心應付各種行車狀況。



高強度大樑  
經過熱處理的鋼製大樑，再以橫樑和新的螺柱型加以強化，可提升車架扭轉和撓曲的抗性。



煞車點

圖片僅供參考，所有規格配備以實車為主。