

 HYUNDAI

ALL NEW **世界跑旅新革命**

**TUCSON**



 HYUNDAI



有眼界，實力無界  
世界跑旅新革命

## ALL NEW TUCSON

由世界車壇三大設計傳奇之一，HYUNDAI 德國設計總監 Peter Schreyer 淬練打造。ALL NEW TUCSON 的銳利燈眉，直視全球設計的最高殿堂—榮獲德國 iF 設計大獎；精緻的線條，綻放世界卓越設計的風範—榮獲芝加哥 GOOD DESIGN；揉合高端造車匠藝與跑格運動化元素，極致完美。只要視野所及，實力必能抵達

## 德系運動化跑旅靈魂 歐化高階外型設計



運動化霧銀下飾板  
3D 立體波浪造型，獨特造型襯托運動化跑旅風範

跑格靈魂，渾然天成。跑動的剽悍與流線的柔美，TUCSON 兩者兼具。源自德國的跑旅線條，與歐洲風範的精緻雕塑，靜止也宛若前傾欲奔，絕美的車側鍍金肌理，綻放品味鋒芒。1.6 Turbo 斬新跑車化 Arrow 六角型前氣壩與放射型鋼琴黑烤漆鋁圈設計，讓跑格，更出格



雙 LED 頭燈 / LED 定位燈眉

提供更寬廣明亮的照明視野，更賦予銳利、強悍且具科技質感的車頭風貌



LED 前門把手迎賓照明燈

手把採質感鍍鉻材質，與內側 LED 燈組皆展現豪華大器的科技質感



LED 日行燈

擁有刀鋒造型的 LED 日行燈與霧燈完美結合，科技前衛質感更突出，並在惡劣天候下仍保持高辨識度



LED 光條尾燈組

新世代的 3D 立體視覺設計，時尚炫目細節表露無遺



汽油 17 吋放射形鋁圈(2.0 槍色 / 1.6 Turbo 鋼琴黑烤漆) / 柴油 18 吋斧型鋁圈

汽油放射型雙色鋁圈與柴油斧型雙色鋁圈，1.6 Turbo 特殊鋼琴黑烤漆，視覺跑格與精品質感兼具



跑車化大型六角鍍鉻前氣壩(2.0 汽柴油)

採用質感優異的鍍鉻處理，極具張力的視覺感受與高級車的豪華動感



跑車化 Arrow 六角型前氣壩(1.6 Turbo)

Arrow 造型前氣壩，展現運動性能斬新風貌，動感霸氣兼具

## 歐風車室設計的細緻工藝 大展世界級風範



高質感真皮內裝套件(儀錶上座/座椅/方向盤/排檔座)

奔馳在外，純粹而精緻於內。世界級的跑旅講究細節，高質感的車室空間，簡約而大器。黑色個性化的內裝設計，讓您細細品味嚴謹德制的精心工藝。無論是飾板雕琢、皮革縫製、抑或是高便利的巧思設計，皆讓愉悅的感官重新定義乘坐價值



智慧感應式電動尾門

當 Smart key 靠近尾門時，便會全自動感應開啓，無須透過肢體擺動，展現高階跑旅優雅氣度



同級最大全景式天窗

從駕駛座上方一路延伸至後座乘客上方，為車室帶來更多大自然的光線及景色，給予乘坐者有如敞篷車一般的獨特駕乘體驗



10向電動調整駕駛座(附2向腰靠調整)

包含2向腰靠調整，大幅強化腰部支撐性，讓您更輕鬆的找到專屬坐姿，大幅舒緩駕駛疲勞



雙區恆溫空調系統(附負離子清淨功能)

具備負離子清淨功能，能自動維持車室溫度，同時滿足前座左右乘客需求，讓車室常保清新



PUSH START 引擎啓動鍵

無需鑰匙即可輕觸車門按鈕解鎖，啓動只需輕鬆按下發動鈕，為您帶來更智慧的便捷體驗



多功能方向盤(音響/行車電腦)

細膩的真皮方向盤整合音響快撥、行車電腦等功能，讓駕駛便利操作、安全從容

## 挑戰德國紐柏林賽道 1,464 小時地獄測試 成就完美性能



勇闖賽道之巔，挑戰德國紐柏林賽道長達 1,464 小時的極致磨練，面對嚴酷地勢、詭譎氣候與重重彎道，終於抵達不可撼動的頂尖性能。源自德國的精準調校，領先世界對造車工藝的巔峰追求，都讓 ALL NEW TUCSON 不只卓越，更加超越



### 智慧可變四輪驅動系統/平整化底盤

強大的智慧型四輪傳動系統，可依不同路況自行調整前後輪輸出，並提供Lock鎖定系統應付惡劣的Off-road路況；針對On-road的操控表現，這套系統更整合了ATCC彎道循跡控制系統，藉由控制車身在彎道中的重心變化，大幅提升車輛過彎穩定度及循跡性。



### ATCC 彎道循跡控制系統

藉由精準的電腦感應，一一針對各類輪胎調整最佳扭力輸出，進一步整合四輪煞車控制，讓車輛隨時維持最佳路線，循跡更精準、安全操控更穩健。



### 德國 SACHS 避震器/前麥花臣懸吊/後多連桿懸吊

前懸吊採用麥花臣式設計，並採用來自德國的 SACHS 運動化避震器，大幅提升車頭指向性及路感回饋，達到同級最歐化的操控表現。後懸吊採用多連桿，除了搭配德國 SACHS 外，更採用雙下支臂結構，過濾掉更多來自路面的碎震，強化舒適，大幅增加後軸貼地性，提升車輛穩定度。



### DRIVE MODE 多重駕駛模式

全車系標配 DRIVE MODE 多重駕駛模式，只需按下位於排檔座後方的按鈕，便可依照您的心情或路況，自由更換 SPORT、NORMAL 或 ECO 等乘駕模式。讓您的乘駕體驗更靈活、充滿樂趣。

# POWER × CONTROL 動能完美搭配 駕馭超越同級

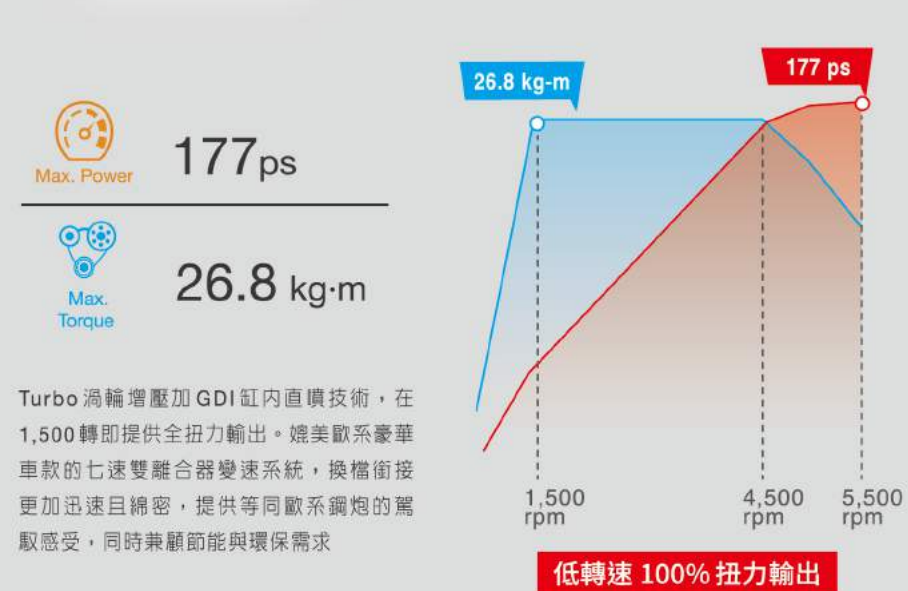
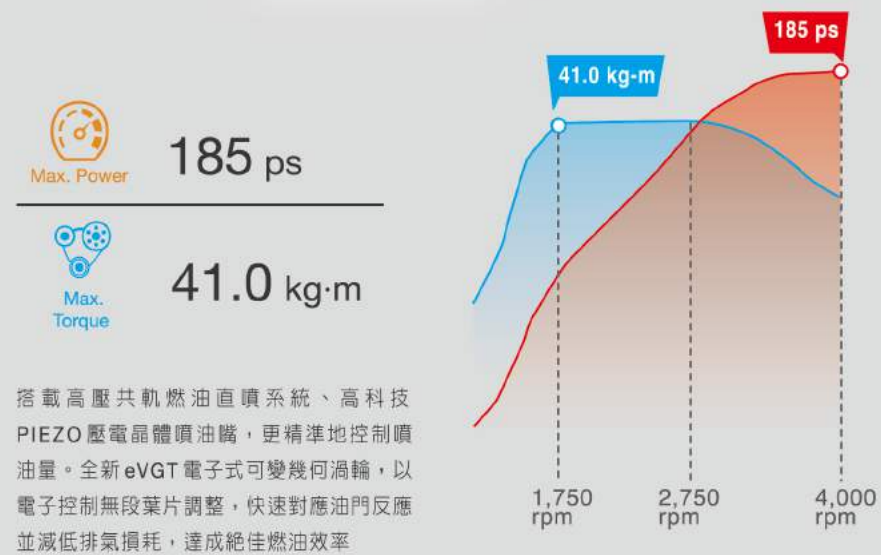
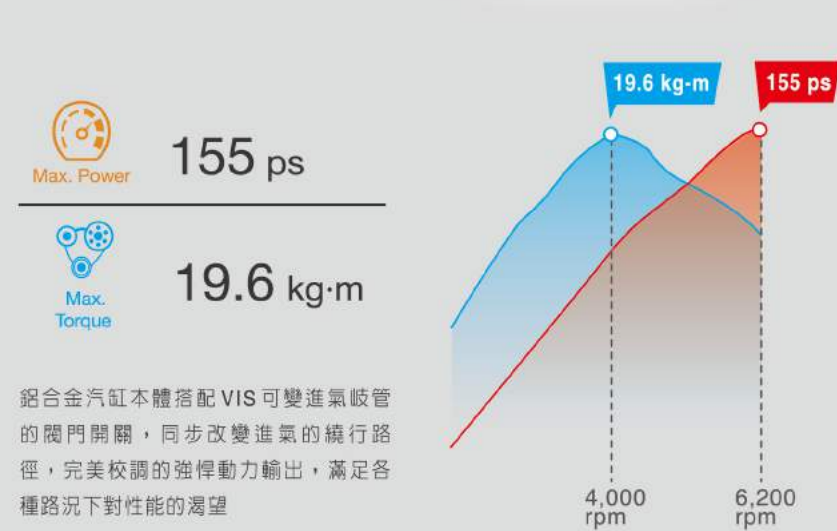
德制性能的苛求，不只車體結構、操控模式，更在關鍵的動力輸出、操駕系統上與精準完美競逐，只為極致的駕乘樂趣。

POWER X CONTROL 兩強兼具，雙雙超越同級



## 同級唯一歐系跑車級 7速 DCT 雙離合器變速系統 (1.6 Turbo)

透過 7 速 DCT 雙離合器變速系統的交互運轉，分別控制奇數檔與偶數檔，讓換檔銜接零時差，隨時準備好切換至下一檔位，使引擎動能完美傳遞，成功消弭換檔時的頓挫感，提供更多檔位，提升高速巡航時的加速性能及油耗表現節省油大幅躍進



## 自主研發科技 6 速手自排變速系統 (2.0 汽柴油)

加速輕快，除了檔位自動變換的便利性，更可自行切換檔位適應不同路況，擁有極佳的駕馭操控性

# ALL NEW TUCSON 打造極致安全

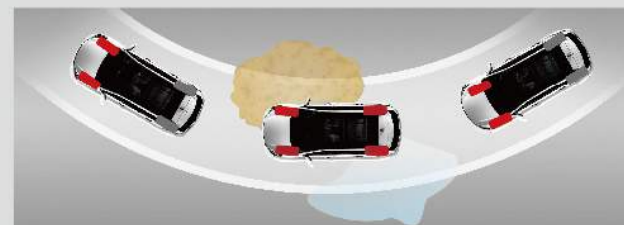


ALL NEW TUCSON 為車壇訂下安全新標準。全車採用 51% AHSS 先進高剛性鋼材，並以最新熱衝壓技術打造，剛性大幅超越同級，讓您不只操控自如，更在無畏中自由奔騰



## ROP 電子車身防傾系統

當系統偵測過彎有翻覆可能時，系統自動降低動力並調配煞車力道，避免翻覆



## ESC 電子車身動態穩定系統 / VSM 整合式車身動態管理系統 (附自動轉向修正)

當行駛於濕滑路面或瀕臨失控危險，系統會自動偵測車體動態，主動修正前輪指向，甚至主動啟動剎車、抑制前輪輸出，降低失控機率




## HAC 上坡起步 / DBC 陡坡緩降輔助系統

在車輛上坡起步瞬間，可給予車輛短暫的煞車，避免車輛向後滑移；另一方亦能自動控制車輛下坡速度，大幅提高攻克越野道路時的自信和 safety，避免操作不當而翻覆



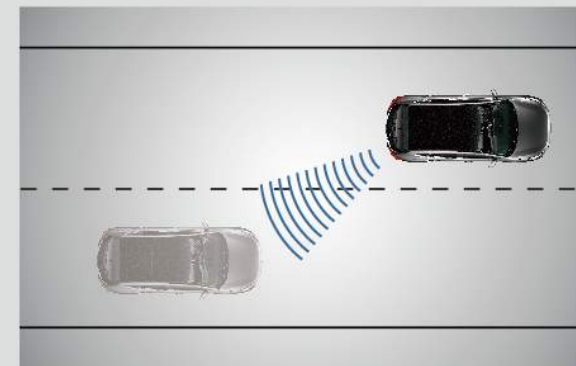
## 全車系標配 6 SRS 氣囊 (前座正面輔助氣囊 / 前座車側輔助氣囊 / 車側輔助氣簾)

因為在乎您與家人的乘坐安全，HYUNDAI 率先國內市場，將 6 具 SRS 氣囊列入全車系標準配備，為國內車壇設下安全標準



## RCTA 後方交通警示系統

當駕駛者欲倒車出庫時，保險桿內的雷達會自動偵測兩側後方有無車輛或車輛疾駛而來，並給予閃光警響警示



## LCA 車道變換後方警示系統

當駕駛欲變換車道並啟動方向燈時，系統會自行偵測該側後方及盲區是否有車自後方快速接近，並以圖像及蜂鳴警示駕駛者



## BSD 盲點偵測警示系統

系統會自動偵測車輛兩側盲區有無車輛，並以燈號提醒駕駛人，避免不必要碰撞

## 世界之作 裝載無限細節



### 電動摺疊 / 加熱除霧後視鏡

一鍵收摺，讓您穿梭市區方便自如，加熱除霧功能讓視線保持清晰



高辨識性自發光儀錶 / 4.2吋 TFT 全彩高解析度車資顯示幕  
錶盤式自發光儀錶擁有清晰易讀、高辨識度等特色，搭配中央4.2吋全彩高解析度車資顯示幕，散發科技現代感



### LED 光條式後視鏡方向燈 / LED 後視鏡迎賓照地燈

完美的設計兼具質感及安全性，強化轉彎時車側辨識度，提高車輛安全。  
迎賓照地功能更為進口豪華旗艦車款配備，為車主點亮車旁的道路



### 後座中央出風口

有效提升車室冷房效益，為後座乘客帶來舒適體驗，更能減低空調負荷，提升節能表現



### 原裝多功能音響主機 (CD/USB/AUX-IN/RADIO)

乘駕體驗不只觸覺與視覺，更在細緻的聲響呈現，便利美觀的中控音響主機讓座艙更具人文品味



### PAS 前方駐車雷達

前方雷達更優化了都會停車便利性，讓都會駕駛及駐車更輕鬆



### 高質感黑化 / 霧銀車頂行李架

採低風阻設計，除美觀外，更讓您乘載更多行李，出外郊遊更便利



### 光感應頭燈 / 轉向輔助照明系統 / 自動高低調整式頭燈 護送照明頭燈延遲關系統

系統會自動偵測車外環境光線，過度陰暗、視野不清晰時便會自動啟動頭燈，確保行車視線明亮，以達安全



### 6:4 分離傾倒後座

更加充裕的行李廂空間，自由調配座椅與置物範圍，讓您的座艙機能性及空間利用性大幅提升



### EPB 電子式手煞車 / AUTO HOLD 自動駐車系統

搭載高階安全配備，讓駐車更為輕鬆便利，也大幅增加車室空間使用率與高級氛圍



### 全新 Turbo 銘版

TUCSON 1.6 Turbo 專屬銘版，獨家辨識，完美加乘



### 運動化矩形雙出鍍鉻尾管 / 運動化霧銀下飾板 (柴油 / 1.6 Turbo)

質感優異的鍍鉻處理，不只是運動氣質跑旅，更是型格高級精品



### RED-LINE 紅色車縫線座椅 / 專屬 Turbo 電繡 (1.6 Turbo)

Turbo 專屬座椅，讓車室內裝更添動感熱情



### ISO FIX 後座兒童安全座椅固定

固定式裝置強化兒童座椅穩固性及安裝便利性，家庭出遊更安全



ALL NEW 世界跑旅新革命

# TUCSON 規格配備表



1,850mm



4,475mm



1,660mm

備註：

- 年油耗量：以年平均行駛15,000公里除以油耗測試值計算。
- 排氣量等級：超過1,800c.c.至2,400c.c。
- 本標示之油耗測試值係在實驗室內，依規定的行車型態於車體動力計上測得。實際道路行駛時，因受天候、路況、載重、使用空調系統、駕駛習慣及車輛維護保養等因素影響，其實際油耗值常低於測試值。

規格表

	車型	汽油			柴油	
		豪華	時尚 Turbo	尊貴 Turbo	旗艦 4WD	
尺寸規格	車長 (mm)	4,475				
	車寬 (mm)	1,850				
	車高 (mm)	1,660				
	軸距 (mm)	2,670				
	輪胎規格	225/60/R17			225/55/R18	
	車重	1,474	1,524	1,551	1736	
	行李廂容量 VDA (L)	513 ~ 1,503				
	乘坐人數	5人				
	內裝色	黑色				
引擎底盤	排氣量 (c.c)	1,999	1,591		1,995	
	引擎型式	直列四缸 DOHC 16V				
	增壓機構	自然進氣 (VVTs + VIS 可變進氣系統)	渦輪增壓系統		eVGT 電子可變幾何渦輪增壓系統	
	供油機構		GDi 缸內直噴		德國 BOSCH 高壓共軌直噴系統	
	最大馬力 (ps/rpm)	155 / 6,200	177 / 5,500		185 / 4,000	
	最大扭力 (kgm/rpm)	19.6 / 4,000	26.8 / 1,500 ~ 4,500		41 / 1,750 ~ 2,750	
	壓縮比	10.3 : 1	10.0 : 1		16.0 : 1	
	缸徑衝程 (mm)	81 x 97	77 x 85.44		84 x 90	
	傳動系統	2WD			4WD	
	變速系統	六速手自排	七速雙離合器		六速手自排	
	轉向系統	MDPS 電子式動力輔助轉向 + 齒條小齒輪式				
	最小迴轉半徑 (m)	5.3				
	變速箱齒比	1st	4.400	3.929		4.252
		2nd	2.726	2.318		2.654
		3rd	1.843	2.043		1.804
		4th	1.392	1.070		1.386
		5th	1.000	0.822		1.000
		6th	0.774	0.884		0.772
		7th	-	0.721		-
		終傳比	3.612	5.304		3.041
前懸吊系統	麥花臣附防傾桿 + H 型強化副車架 + HPD 高性能減震筒 (德國 SACHS)					
後懸吊系統	多連桿附防傾桿 + 井字型強化副車架 + HPD 高性能減震筒 (德國 SACHS)					
煞車系統	前：通風碟盤 / 後：實心碟盤					
油箱容量 (L)	62					
耗能	車輛類別	2WD			4WD	
	測試方式	歐盟 1999 / 100 / EC 指令及其後續修正指令				
	平均油耗	11.6	13.6	13.3	13.9	
	非市區油耗	14.60	15.74	15.48	16.32	
	市區油耗	8.58	10.97	10.77	11.12	
	能源效率等級	一級				
	年油耗量(L)	1,293	1,103	1,128	1,079	

配備表						
配備項目		汽油			柴油	
		豪華	時尚 Turbo	尊貴 Turbo	旗艦 4WD	
外觀	車身	17吋放射型鋁圈	●	● (鋼琴黑雙色)	● (鋼琴黑雙色)	-
		18吋斧型鋁圈	-	-	-	●
		運動化霧銀前保險桿下護板	-	● (波浪型)	● (波浪型)	●
		運動化霧銀後保險桿下護板	-	●	●	●
		運動化霧銀車側下護板	●	●	●	●
		運動化矩形雙出鍍鉻尾管	-	●	●	●
		跑車化大型六角前氣壩	●	-	-	●
		跑車化Arrow六角型前氣壩	-	●	●	-
		電動摺疊後視鏡	●	●	●	●
		電動加熱除霧後視鏡	●	●	●	●
		包覆式低風阻尾翼	●	●	●	●
		低風阻軟骨雨刷(前/後)	●	●	●	●
		跑格黑化車頂行李架	-	-	●	●
		高質感霧銀車頂行李架	●	●	-	-
	燈組	雙LED頭燈組	-	-	●	●
		投射式鹵素大燈組	●	●	-	-
		LED 日行燈	-	●	●	●
		LED 定位燈眉	●	●	●	●
		LED 尾燈組	-	-	-	●
		前後霧燈組	●	●	●	●
LED光條式後視鏡方向燈		●	●	●	●	
LED後視鏡迎賓照地燈		-	-	●	●	
LED前門把手迎賓照明燈	-	-	●	●		

內裝	駕駛	方向盤四向可調 (高低 / 前後)	●	●	●	●
		駕駛座單觸式車窗起閉 (附防夾機制)	●	●	●	●
		多功能方向盤 (音響 / 行車電腦)	●	●	●	●
		10向電動調整駕駛座 (附2向腰靠調整)	-	●	●	●
		3.5" TFT 單色車資顯示幕	●	●	-	-
		4.2" TFT 全彩高解析度車資顯示幕	-	-	●	●
		高辨識性自發光儀錶	●	●	●	●
	豪華	電子防眩後視鏡	手動	手動	手動	●
		大全景玻璃天窗 (附單觸 / 防夾機制)	-	-	●	●
		四門電動啟閉車窗 (附開關照明光源)	●	●	●	●
		後座中央出風口	●	●	●	●
		雙區恆溫空調系統 (附負離子清淨功能)	-	●	●	●
		高效冷暖空調系統	●	-	-	-
		空氣濾清空調系統	●	●	●	●
		高質感皮質內裝套件 (儀錶上座 / 座椅 / 方向盤 / 排檔座)	●	●	●	●
	燈組	Red-Line 紅色車縫線座椅	-	●	●	-
		座椅專屬 Turbo 電繡	-	●	●	-
		高質感軟質塑料內裝套件 (車門 / 中控台)	●	●	●	●
		LED 前 / 後座閱讀燈	-	-	●	●
		前座手套箱照明	●	●	●	●
	機能	行李廂照明燈組	●	●	●	●
		前座可延伸式遮陽板附化妝鏡&照明	●	●	●	●
		6:4 分離傾倒後座	●	●	●	●
		角度可調式後座椅背	●	●	●	●
		皮質前座中央扶手置物盒	●	●	●	●
		行李廂置物固定網	●	●	●	●
		雙前座 / 行李廂 12V電源插座	●	●	●	●
	音響	多功能音響主機 (CD / USB / AUX-in / Radio)	●	●	●	●
6支揚聲系統 (附前座高音喇叭)		●	●	●	●	
USB/AUX-in 外接音源裝置		●	●	●	●	




本規格配備表、圖片僅供參考，如與實車不符，請以實車為準；本公司保留產品規格配備變更與停用之權力。

配備表							
配備項目		汽油			柴油		
		豪華	時尚 Turbo	尊貴 Turbo	旗艦 4WD		
安全	主動	ESC 電子車身動態穩定系統	●	●	●	●	
		VSM 整合式車身動態管理系統 (附自動轉向修正)	●	●	●	●	
		HAC 上坡起步輔助系統	●	●	●	●	
		DBC 陡坡緩降輔助系統	●	●	●	●	
		ROP 電子車身防傾系統	●	●	●	●	
		BSD 盲點偵測警示系統	-	●	●	● 附開關	
		LCA 車道變換後方警示系統	-	●	●	● 附開關	
		RCTA 後方交通警示系統	-	●	●	● 附開關	
		ABS 防鎖死煞車系統	●	●	●	●	
		BAS 煞車力道輔助系統	●	●	●	●	
		BOS 煞車優先輔助系統	●	●	●	●	
		被動	雙前座正面輔助氣囊	●	●	●	●
			雙前座車側輔助氣囊	●	●	●	●
			雙車側輔助氣簾	●	●	●	●
	全車 SRS 輔助氣囊數量		6具	6具	6具	6具	
	TPMS 智慧型胎壓監控警示系統		●	●	●	●	
	其他		自動高低調整式頭燈	手動	手動	●	●
			光感應頭燈	-	●	●	●
			轉向輔助照明系統	-	●	●	●
			Follow Me Home 護送照明頭燈延遲關閉系統	●	●	●	●
			前檔自動除霧系統	-	●	●	●
		後檔加熱除霧系統	●	●	●	●	
		倒車雷達	●	●	●	●	
		前方駐車雷達	-	-	-	●	
		快速補胎工具組	●	●	●	●	
		前座高低可調式安全帶	●	●	●	●	
		後座三座三點式安全帶	●	●	●	●	
		安全帶未繫警示	●	●	●	●	
		速控上鎖	●	●	●	●	
		ISO FIX 後座兒童安全座椅固定	●	●	●	●	
後車門兒童安全鎖		●	●	●	●		
高置式 LED 第三煞車燈		●	●	●	●		

科技	操控	DRIVE MODE 整合駕駛模式 (Standard / Eco / Sport)	●	●	●	●
		MDPS 電動輔助式方向盤	●	●	●	●
		德國 SACHS 懸吊系統	●	●	●	●
		平整化底盤	●	●	●	●
		智慧型可變四輪驅動系統 (附 Lock 鎖定)	-	-	-	●
		ATCC 彎道循跡控制系統	-	-	-	●
		Smart Key 智慧型免鑰匙控制系統	摺疊式	●	●	●
		晶片防盜	●	●	●	●
	機能安全	Push Start 引擎啟動鍵	-	●	●	●
		EPB 電子式手煞車	腳踏式	腳踏式	腳踏式	●
		Auto Hold 自動駐車系統	-	-	-	●
		雨刷水量監控系統	●	●	●	●
		定速巡航系統	-	●	●	●
		智慧感應式電動尾門	-	-	-	●
		後視鏡倒車顯影系統	-	-	-	●

● 標準配備 — 無此配備



技術合作 / 現代自動車株式會社  
 製造代理 / 三陽工業股份有限公司  
 銷售服務 / 南陽實業股份有限公司  
 顧客服務諮詢專線 / 0800-00-33-55

107年10月印製

ALL NEW 世界跑旅新革命

# TUCSON 規格配備表



1,850mm



4,475mm



1,660mm

		規格表				
		汽油			柴油	
		豪華	時尚 Turbo	尊貴 Turbo	旗艦 4WD	
尺寸規格	車長 (mm)	4,475				
	車寬 (mm)	1,850				
	車高 (mm)	1,660				
	軸距 (mm)	2,670				
	輪胎規格	225/60/R17			225/55/R18	
	車重	1,474	1,524	1,551	1736	
	行李廂容量 VDA (L)	513 ~ 1,503				
	乘坐人數	5人				
內裝色	黑色					
引擎底盤	排氣量 (c.c)	1,999	1,591		1,995	
	引擎型式	直列四缸 DOHC 16V				
	增壓機構	自然進氣 (VVTs + VIS 可變進氣系統)	渦輪增壓系統		eVGT 電子可變幾何渦輪增壓系統	
	供油機構		GDi 缸內直噴		德國 BOSCH 高壓共軌直噴系統	
	最大馬力 (ps/rpm)	155 / 6,200	177 / 5,500		185 / 4,000	
	最大扭力 (kgm/rpm)	19.6 / 4,000	26.8 / 1,500 ~ 4,500		41 / 1,750 ~ 2,750	
	壓縮比	10.3 : 1	10.0 : 1		16.0 : 1	
	缸徑衝程 (mm)	81 x 97	77 x 85.44		84 x 90	
	傳動系統	2WD			4WD	
	變速系統	六速手自排	七速雙離合器		六速手自排	
	轉向系統	MDPS 電子式動力輔助轉向 + 齒條小齒輪式				
	最小迴轉半徑 (m)	5.3				
	變速箱齒比	1st	4.400	3.929		4.252
		2nd	2.726	2.318		2.654
		3rd	1.843	2.043		1.804
		4th	1.392	1.070		1.386
		5th	1.000	0.822		1.000
		6th	0.774	0.884		0.772
7th		-	0.721		-	
終傳比	3.612	5.304		3.041		
前懸吊系統	麥花臣防傾桿 + H 型強化副車架 + HPD 高性能減震筒 (德國 SACHS)					
後懸吊系統	多連桿防傾桿 + 井字型強化副車架 + HPD 高性能減震筒 (德國 SACHS)					
煞車系統	前：通風碟盤 / 後：實心碟盤					
油箱容量 (L)	62					
耗能	車輛類別	2WD			4WD	
	測試方式	歐盟 1999 / 100 / EC 指令及其後續修正指令				
	平均油耗	11.6	13.6	13.3	13.9	
	非市區油耗	14.60	15.74	15.48	16.32	
	市區油耗	8.58	10.97	10.77	11.12	
	能源效率等級	一級				
	年油耗量(L)	1,293	1,103	1,128	1,079	

備註：

- 年油耗量：以年平均行駛15,000公里除以油耗測試值計算。
- 排氣量等級：超過1,800c.c.至2,400c.c。
- 本標示之油耗測試值係在實驗室內，依規定的行車型態於車體動力計上測得。實際道路行駛時，因受天候、路況、載重、使用空調系統、駕駛習慣及車輛維護保養等因素影響，其實際油耗值常低於測試值。

		配備表				
		汽油		柴油		
配備項目		豪華	時尚 Turbo	尊貴 Turbo	旗艦 4WD	
外觀	車身	17吋放射型鋁圈	●	● (鋼琴黑雙色)	● (鋼琴黑雙色)	-
		18吋斧型鋁圈	-	-	-	●
		運動化霧銀前保險桿下護板	-	● (波浪型)	● (波浪型)	●
		運動化霧銀後保險桿下護板	-	●	●	●
		運動化霧銀車側下護板	●	●	●	●
		運動化矩形雙出鍍鉻尾管	-	●	●	●
		跑車化大型六角前氣壩	●	-	-	●
		跑車化Arrow六角型前氣壩	-	●	●	-
	燈組	電動摺疊後視鏡	●	●	●	●
		電動加熱除霧後視鏡	●	●	●	●
		包覆式低風阻尾翼	●	●	●	●
		低風阻軟骨雨刷(前/後)	●	●	●	●
		跑格黑化車頂行李架	-	-	-	●
		高質感霧銀車頂行李架	●	●	-	-
		雙LED頭燈組	-	●	●	●
		投射式鹵素大燈組	●	●	-	-
		LED 日行燈	-	●	●	●
		LED 定位燈眉	●	●	●	●
LED 尾燈組	-	-	-	●		
前後霧燈組	●	●	●	●		
LED光條式後視鏡方向燈	●	●	●	●		
LED後視鏡迎賓照地燈	-	-	●	●		
LED前門把手迎賓照明燈	-	-	●	●		

內裝	駕駛	方向盤四向可調(高低/前後)	●	●	●	●
		駕駛座單觸式車窗起閉(防夾機制)	●	●	●	●
		多功能方向盤(音響/行車電腦)	●	●	●	●
		10向電動調整駕駛座(附2向腰靠調整)	-	●	●	●
		3.5" TFT 單色車資顯示幕	-	●	-	-
		4.2" TFT 全彩高解析度車資顯示幕	-	-	-	●
	豪華	高辨識性自發光儀錶	●	●	●	●
		電子防眩後視鏡	手動	手動	手動	●
		大全景玻璃天窗(附單觸/防夾機制)	-	-	●	●
		四門電動啟閉車窗(附開關照明光源)	●	●	●	●
		後座中央出風口	●	●	●	●
		雙區恆溫空調系統(附負離子清淨功能)	-	●	●	●
		高效冷暖空調系統	●	-	-	-
		空氣濾清空調系統	●	●	●	●
		高質感皮質內裝套件(儀錶上座/座椅/方向盤/排檔座)	●	●	●	●
		Red-Line 紅色車縫線座椅	-	●	●	-
	燈組	座椅專屬 Turbo 電繡	-	●	●	-
		高質感軟質塑料內裝套件(車門/中控台)	●	●	●	●
		LED 前/後座閱讀燈	-	-	●	●
		前座手套箱照明	●	●	●	●
行李廂照明燈組		●	●	●	●	
前座可延伸式遮陽板(附化妝鏡/照明)		●	●	●	●	
機能	6:4 分離傾倒後座	●	●	●	●	
	角度可調式後座椅背	●	●	●	●	
	皮質前座中央扶手置物盒	●	●	●	●	
	行李廂置物固定網	●	●	●	●	
音響	雙前座/行李廂 12V電源插座	●	●	●	●	
	多功能音響主機(CD/USB/AUX-in/Radio)	●	●	●	●	
	6支揚聲系統(附前座高音喇叭)	●	●	●	●	
		●	●	●	●	
		●	●	●	●	



本規格配備表、圖片僅供參考，如與實車不符，請以實車為準；本公司保留產品規格配備變更與停用之權力。

		配備表				
		汽油		柴油		
配備項目		豪華	時尚 Turbo	尊貴 Turbo	旗艦 4WD	
安全	主動	ESC 電子車身動態穩定系統	●	●	●	●
		VSM 整合式車身動態管理系統(附自動轉向修正)	●	●	●	●
		HAC 上坡起步輔助系統	●	●	●	●
		DBC 陡坡緩降輔助系統	●	●	●	●
		ROP 電子車身防傾系統	●	●	●	●
		BSD 盲點偵測警示系統	-	●	●	●附開關
		LCA 車道變換後方警示系統	-	●	●	●附開關
		RCTA 後方交通警示系統	-	●	●	●附開關
		ABS 防鎖死煞車系統	●	●	●	●
		BAS 煞車力道輔助系統	●	●	●	●
	被動	BOS 煞車優先輔助系統	●	●	●	●
		雙前座正面輔助氣囊	●	●	●	●
		雙前座側輔助氣囊	●	●	●	●
		雙車側輔助氣簾	●	●	●	●
		全車 SRS 輔助氣囊數量	6具	6具	6具	6具
		TPMS 智慧型胎壓監控警示系統	●	●	●	●
		自動高低調整式頭燈	手動	手動	●	●
		光感應頭燈	-	●	●	●
		轉向輔助照明系統	-	●	●	●
		Follow Me Home 護送照明頭燈延遲關閉系統	●	●	●	●
其他	前檔自動除霧系統	-	●	●	●	
	後檔加熱除霧系統	●	●	●	●	
	倒車雷達	●	●	●	●	
	前方駐車雷達	-	-	-	●	
	快速補胎工具組	●	●	●	●	
	前座高低可調式安全帶	●	●	●	●	
	後座三座三點式安全帶	●	●	●	●	
	安全帶未繫警示	●	●	●	●	
	速控上鎖	●	●	●	●	
	ISO FIX 後座兒童安全座椅固定	●	●	●	●	
後車門兒童安全鎖	●	●	●	●		
高置式 LED 第三煞車燈	●	●	●	●		

科技	操控	DRIVE MODE 整合駕駛模式(Standard/Eco/Sport)	●	●	●	●
		MDPS 電動輔助式方向盤	●	●	●	●
		德國 SACHS 懸吊系統	●	●	●	●
		平整化底盤	●	●	●	●
		智慧型可變四輪驅動系統(附 Lock 鎖定)	-	-	-	●
		ATCC 彎道循跡控制系統	-	-	-	●
	機能安全	Smart Key 智慧型免鑰匙控制系統	摺疊式	●	●	●
		晶片防盜	●	●	●	●
		Push Start 引擎啟動鍵	-	●	●	●
		EPB 電子式手煞車	腳踏式	腳踏式	腳踏式	●
Auto Hold 自動駐車系統	-	-	-	●		
雨刷水量監控系統	●	●	●	●		
定速巡航系統	-	●	●	●		
智慧感應式電動尾門	-	-	-	●		
後視鏡倒車顯影系統	-	-	-	●		

● 標準配備 — 無此配備

**HYUNDAI**

技術合作 / 現代自動車株式會社  
 製造代理 / 三陽工業股份有限公司  
 銷售服務 / 南陽實業股份有限公司  
 顧客服務諮詢專線 / 0800-00-33-55

107年10月印製