



**HONDA**


***ODYSSEY***

台灣本田股份有限公司 Honda Taiwan Co., Ltd.

地址：台北市民生東路三段69號13樓  
全方位顧客服務專線：0800-666-789  
www.honda-taiwan.com.tw

 Honda Taiwan   
更多實用資訊，盡在  
Honda Taiwan官方粉絲團



 本型機使用環保超密鋼紙質與環保大豆油油墨，為環境多盡一份心力。




2021.03

# 自帶敬界

此刻，無須言語

當你終於抵達所仰望的風景，世界也正仰望你






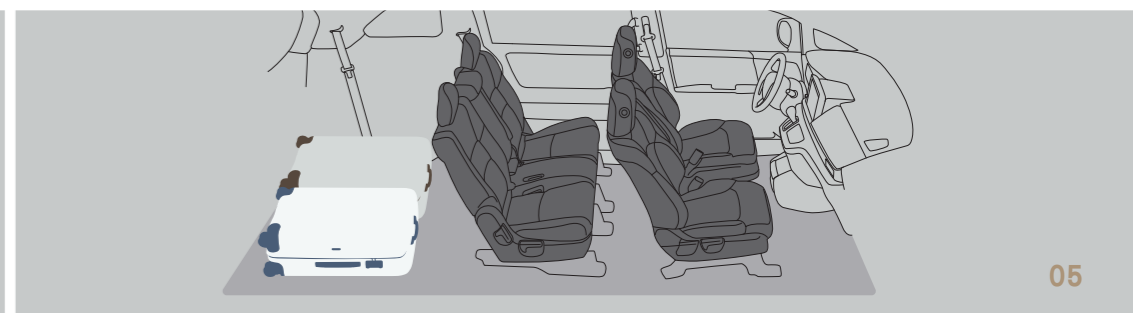
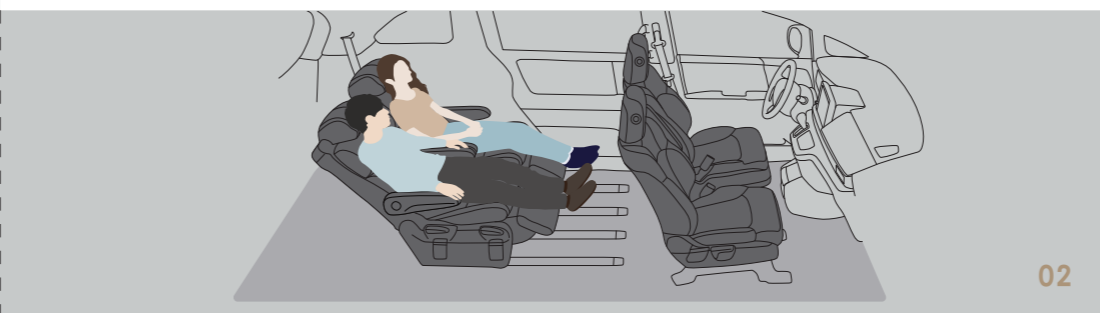
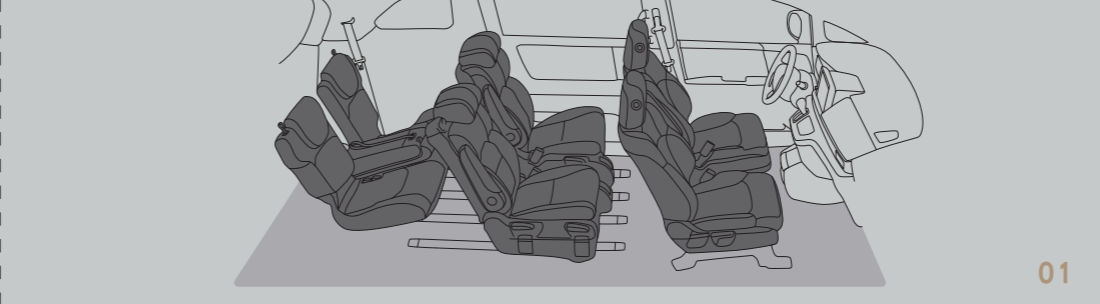
## 旁觀者迷

進化的 LED 導光型尾燈、鍍鉻後保險桿與後牌照飾條  
架構出流利的線條感，和一種讓人著迷的細節之美



## 當局者智

新式樣方向盤更加洗鍊、清爽，搭載勁化 TFT 彩色液晶儀表  
與 8 吋觸控式懸浮音響主機，打造出人車一體的極智默契



## 坐享其乘

### 「極」尊榮全舒展式紓壓座椅

Honda 秉持 MM 思想造車理念，以超低平台打造寬廣車室空間，拉高頭頂距離，前後座縱深充裕，創造寬闊的舒適感與自由度。第二排「極」尊榮座椅能根據使用者喜好，調整至自由、舒適的角度，加倍柔軟皮質座椅，完美包覆乘坐者，讓身心全然放鬆，實現極致享受的乘坐體驗。

※此為海外式樣，規格配備請以實車為準

## 從容佈局

### 座椅三模式變化

可依據需求自由地移動第二排座椅，隨心所欲地創造出靈活空間！七人座第二排中央走道貫穿第二排及第三排，方便走動、拿取行李廂物品。必要時，第三排座椅更可輕鬆收折至底板，提供收納置物上的無限可能。

01 七人座 - 6 座寬敞模式  
02 七人座 - 4 座禮賓模式  
03 七人座 - 2 座最大載貨模式

04 八人座 - 6 人乘車模式  
05 八人座 - 5 人乘車模式  
06 八人座 - 2 人乘車 + 最大行李模式

※此為海外式樣，規格配備請以實車為準

# 天生撩馭

不只是為了抵達令人嚮往的目的地，而移動向前  
更多時候僅是為了感受從心燃起的駕馭喜悅，這般純粹



# 安全旗艦 Honda SENSING

搭載 26 大主被動安全系統



※此為海外式樣，規格配備請以實車為準

## Honda SENSING 車距維持系列

### 01 ACC 主動式車距調節定速巡航系統 Adaptive Cruise Control

系統能監測駕駛車輛與前車的車距，當遇到前方有車輛切入或前車減速時，會自動調降車速，以維持安全車距；並視道路狀況，自動回復所設定的巡航車速。(30 km/h~以上)

### 02 LKAS 車道維持輔助系統 Lane Keep Assist System

當系統偵測到車道線，會提供方向盤轉向輔助力道，協助車輛維持於車道正中央，減少高速巡航為維持車輛置中而頻繁修正方向盤的負擔。(72~180 km/h)

## Honda SENSING 車道偏移防止系列

### 03 LDW 車道偏移警示系統 Lane Departure Warning

藉由影像辨識技術偵測車道分隔線，當車輛行駛路線發生異常偏移時，系統會以方向盤震動和儀表板警告圖示提醒駕駛注意以修正行車方向。(72~180 km/h)

### 04 RDM 道路偏移抑制系統 Road Departure Mitigation System

當車輛非意圖駛出道路邊界線時，系統將先以方向盤震動及燈號警示，若駕駛未能即時修正行車動線，RDM 將自動減速並協助導正行車路線，確保車輛行駛在道路之內。(72~180 km/h)

## Honda SENSING 碰撞緩解系列

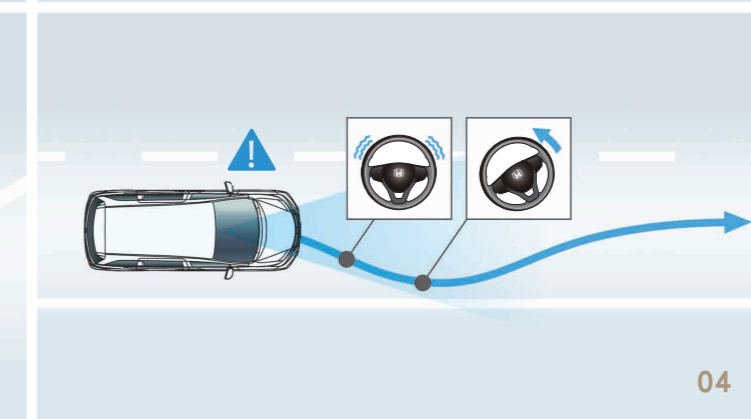
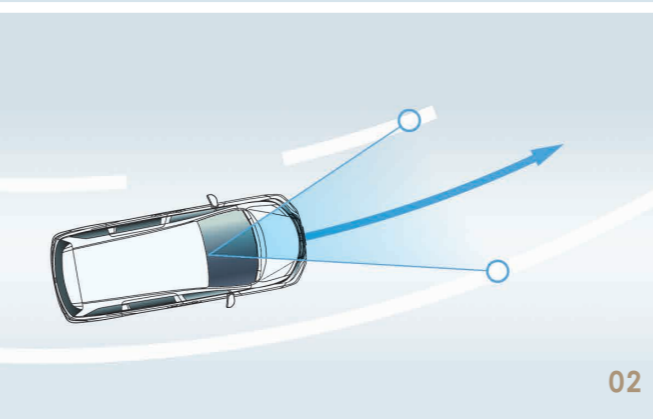
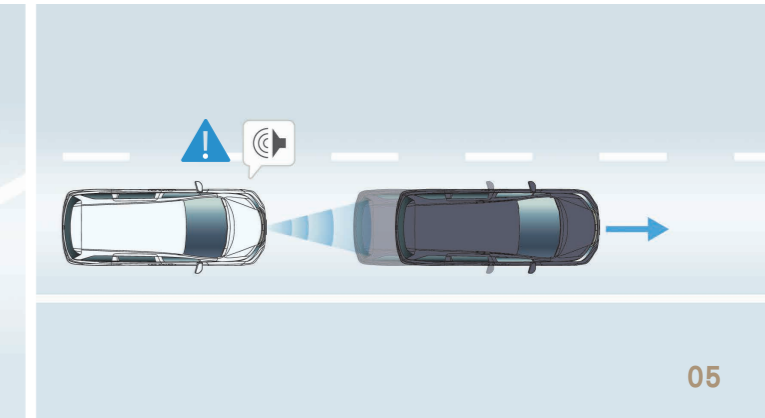
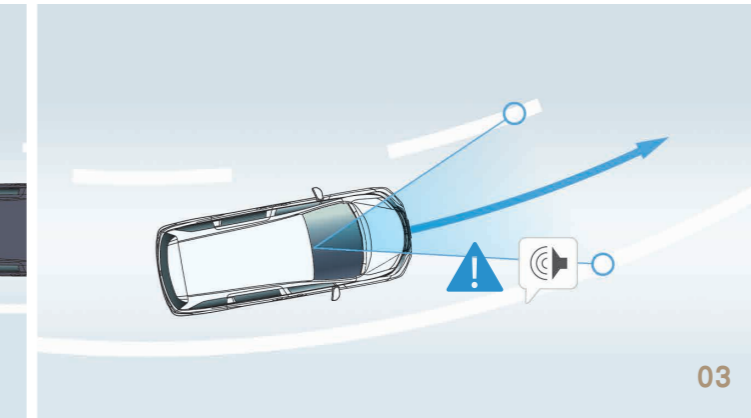

### 05 FCW 前方碰撞警示系統 Front Collision Warning

當系統偵測到駕駛車輛與前方車距快速縮減、對向來車碰撞危險或橫越馬路行人，會以警示音、方向盤震動與儀表板警告圖示達到提醒作用，並讓駕駛者能夠即時反應，避免碰撞發生。(5~100 km/h)

### 06 CMBS 碰撞緩解煞車系統 Collision Mitigation Braking System

當碰撞風險增加時，系統會預先加壓煞車系統，協助駕駛縮短煞車的距離。若駕駛未能適時反應，系統將自動啟動煞車，避免事故發生或降低意外造成的傷害。(5~100 km/h)

※Honda SENSING 為駕駛輔助系統，非自動駕駛 ※安全配備均有作動條件限制，相關限制請參考車主手冊，或洽詢各地經銷商 ※( ) 內為系統作動車速 ※規格配備請以實車為準



06



# G-CON

G-FORCE CONTROL TECHNOLOGY



## 內外堅備 車體防護全面到位

### 6 SRS 輔助氣囊

以無數撞擊測試取得的數據為基礎，精心設計最佳化氣囊展開的形狀、配置、膨脹位置與防護範圍。同時配合 3 點式 ELR 安全帶，為您建立安心穩固的碰撞防護機制。

### G-CON 安全防護車體技術

Honda 全車款皆採用「G-CON」，此技術可降低分散車輛受到衝擊時的力道，同時減輕對乘客及行人的傷害。「ACE 鋼骨結構車體」是 Honda 在撞擊測試中心累積無數實車撞擊數據及技術工程經驗後，所研發的高剛性複合鋼骨結構，能充份分散並吸收衝擊力道。「ELR 自動預縮式安全帶」則會即時作動束緊，有效防止身體向方位移，搭配 SRS 輔助氣囊系統，大幅降低乘員的衝擊傷害。

- 01 VSA 車身動態穩定控制 / MA-EPS 方向盤輔助
- 02 EBD 電子煞車力道分配系統
- 03 BOS 煞車優先系統
- 04 HSA 斜坡起步輔助系統
- 05 CTS 智慧型方向燈

- 06 ESS 緊急煞車警示系統
- 07 BA 電子式煞車力道輔助系統
- 08 TPMS 胎壓異常警示系統
- 09 ISOFIX / i-Size 兒童安全座椅固定裝置





01



03




腳輕揮尾門下方



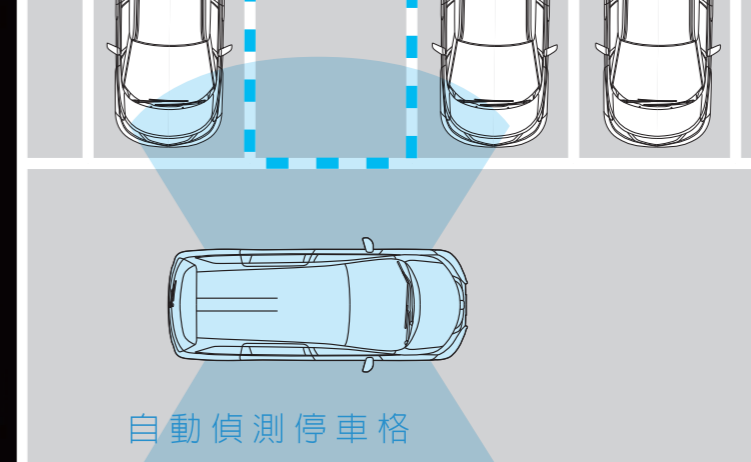
尾門自動開啟

05

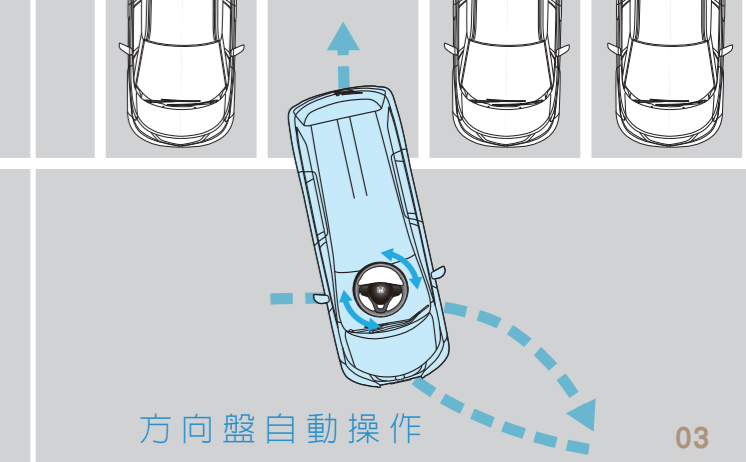


請檢查您的四周

01



自動偵測停車格



方向盤自動操作

03



02



04



滑門開啟時按下上鎖預約



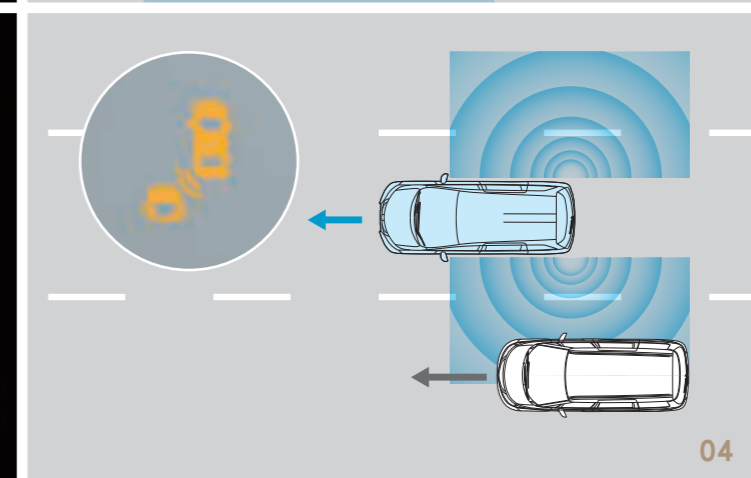
確認滑門安全關閉上鎖

06



請檢查您的四周

02



04

左轉時  
主動轉向輔助燈照射範圍  
近光燈照射範圍

05

## 睿智巧思

### 隱於車室的便利設計

01 助手席隱藏式上掀置物盒

02 駕駛座出風口伸縮置杯架

03 中央滑蓋式置物箱 (登峰版七人座)

04 多功能可調式置物盤 / 伸縮置杯架

05 Hands-Free 感應式電動尾門 (登峰版)

06 Reservation Lock 預約上鎖功能

如果攜帶鑰匙，即使在滑門打開的情況下，也能透過按下鎖定按鈕，使滑門關閉後自動鎖定。例如：孩子下車後，您可以先按上鎖隨即離開，不必等待門關上再上鎖。

## 洞見先機

### 以全知視野觀照全局

01 MVCS 環景影像輔助系統 (登峰版)

可透過 360° 影像畫面輔助觀看前後廣角影像、前後俯瞰影像、左右側是否有障礙物，讓駕駛更安心。

02 CTM 倒車預警顯示輔助系統 (登峰版)

倒車出庫時，可偵測到視線死角中靠近的車輛。8 吋觸控式懸浮音響主機將出現箭頭顯示後車來向，並以警示聲提醒，提升行車安全。

03 主動式自動停車輔助系統 (登峰版)

駕駛者只要跟著系統指示操作排檔桿及煞車即可順利路邊停車及倒車入庫，提升駕駛便利性。

● 前後偵測雷達 (登峰版) 8 個超音波雷達會偵測車身和障礙物間的距離，於儀表、螢幕顯示畫面，並搭配警示音提醒駕駛者。

04 BSI 盲點偵測警示系統 (登峰版)

當駕駛專注於路況而忽略左右側來車時、或系統偵測到後方盲點處車輛時，後視鏡上方會亮燈提醒駕駛，消除日常行車視線上的潛在風險。

05 ACL 主動轉向輔助燈 (登峰版)

轉彎時主動式轉向輔助燈會循跡照亮路面，減少轉向時會車風險。

## 車色



※此為海外式樣，規格配備請以實車為準



曜岩藍



極緻黑



星鑽黑



星辰白



超白金

## 配備

- 01 | 水箱護罩 | LED 頭燈 | LED 霧燈 | LED 序列式方向燈 | 全車環繞鍍鉻飾條 |
- 02 | 尾燈 | 後保險桿 | 後牌照飾條 |
- 03 | 7 吋 TFT 彩色液晶儀表 |
- 04 | 8 吋觸控式懸浮音響主機 |
- 內建 CarPlay / Android Auto
- 內建 Garmin 衛星導航 (登峰版)
- 05 | Noise-reducing 聲學共振減噪輪圈 18 吋 Dark Spark (登峰版) |
- 06 | Noise-reducing 聲學共振減噪輪圈 17 吋 Multi Silver (卓越版) |



01



02



03



04



05



06



※規格配備請以實車為準

Sales Set 皆有優惠價格，詳細資訊請洽營業人員

實用機能組




晴雨窗



行李廂托盤

外觀風格組



擾流尾翼



後視鏡飾條

## 極羨配件

外觀




晴雨窗

符合空氣力學，與原車完整性高，不受天候因素影響，隨時可開窗保持空氣流通



後視鏡飾條

配合原車後視鏡外觀尺寸設計，包含風切計算，密合度高，閃亮美麗，從細微處點綴，讓您的愛車更顯時尚動感



擾流尾翼

配合車尾造型設計，提升車輛外觀運動風格



擋泥板

依循車身線條設計，減少行駛中碎石與泥水噴濺車身，保持愛車乾淨



防盜螺帽

防蝕、防鏽且能保有美麗光澤，並可有效防止車輪失竊情況發生

內裝



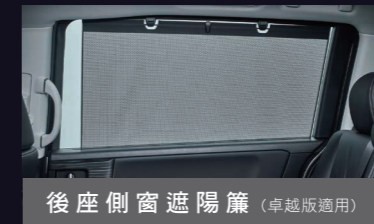
行李廂托盤

ODYSSEY 專屬字樣設計，防水、防汙、好清潔，保持愛車整潔



行李廂固定網

能妥善固定行李廂與小物品



後座側窗遮陽簾 (卓越版適用)

第二排專屬遮陽簾，阻隔日曬強光，提升乘坐舒適性



nanoe 奈米水離子產生器

釋放高密度奈米水離子，同時兼具抑菌、除臭、美肌功能



兒童安全座椅 (ISOFIX)

ISOFIX 專用安全座椅，安裝容易，通過國家 CNS11497 及歐洲 ECE R44 安全標準檢測，提供寶寶最佳的安全防護 \*適用於 4 歲以下兒童

電裝



行車紀錄器

1080P 高畫質錄影，同時俱備行車軌跡記錄及碰撞感應自動鎖檔，避免行車糾紛




前後雙鏡頭行車紀錄器 (GPS)

前 1080P / 後 1080P 高畫質錄影，同時俱備行車軌跡記錄及碰撞感應自動鎖檔，避免行車糾紛



前後雙鏡頭行車紀錄器 WIFI

前 1080P / 後 1080P 高畫質錄影，俱備行車軌跡記錄及碰撞感應鎖檔。可透過 Wi-Fi 於手機回放或轉存影片



數位音效處理器

數位音效處理器藉由高科技音效轉換技術與 IC 元件提升輸出功率，直接呈現優質環繞音場的升級享受

實用機能組




晴雨窗



行李廂托盤

外觀風格組



擾流尾翼



後視鏡飾條



PM2.5 負離子空氣清淨系統

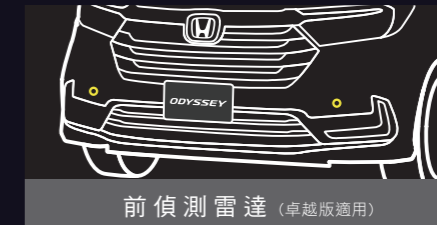
- 駕駛頂附式顯示控制設計
- 採用 Sharp 空氣品質監測感測器
- 特殊負離子場域設計使負離子有效擴散，快速淨化空氣品質
- 符合最小臭氧標準，健康無疑慮



速控上鎖警示系統

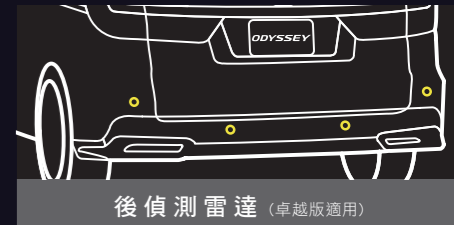
- 時速達 20 公里車門自動上鎖
- 上鎖 / 解鎖或車門未關時，發出警示音提醒
- 車門開啟時，自動開啟雙黃危險警告燈
- 停車上鎖自動收折後視鏡，避免其它車輛碰撞 (卓越版)

\*停車上鎖自動收折後視鏡、豎峰版為標準配備



前偵測雷達 (卓越版適用)

高感度偵測雷達，讓駕駛在目標困難或狹小空間中，能安全完成駐車或移動需求



後偵測雷達 (卓越版適用)

高感度偵測雷達，讓駕駛在目標困難或狹小空間中，能安全完成駐車或移動需求

規格配備	卓越版 七人座	登峰版 八人座	登峰版 七人座	
<b>車體規格</b>				
車體結構	G-CON 技術 ACE 鋼骨防護車體			
全長	mm	4,845		
全寬	mm	1,820		
全高	mm	1,710		
軸距	mm	2,900		
前輪距	mm	1,560		
後輪距	mm	1,560		
最小迴轉半徑	m	5.4		
空車重	kg	1,839 ± 50	1,833 ± 50	1,892 ± 50
油箱容量	L	55		
<b>引擎規格</b>				
引擎型式	Earth Dreams i-VTEC DOHC 直列 4 汽缸			
供油方式	PGM-FI 多點噴射			
排氣量	c.c.	2,356		
壓縮比		10.1 ± 0.2		
缸徑 X 衝程	mm	87.0 X 99.1		
最大馬力	PS ( kW ) / rpm	175 ( 129 ) / 6,200		
最大扭力	kg-m / rpm	23.0 / 4,000		
<b>系統結構</b>				
傳動系統	FF 前輪傳動			
變速箱系統	Earth Dreams G-Design Shift Logic CVT 無段變速系統			
變速箱操作介面	5 檔位控制 附序列式 7 速手自排控制			
轉向系統	EPS 電動輔助動力方向機			
油門設計	ETC 電子節流閥線傳控制系統 ( DBW )			
前懸吊	High-Caster MacPherson 麥花臣防傾桿			
後懸吊	Torsion Beam H 型扭力桿			
避震器	振幅感應型避震器			
輪胎尺寸	215 / 60 R 17	225 / 50 R 18		
煞車系統	4 輪碟式			
<b>主動安全 / 科技駕駛輔助配備</b>				
Honda SENSING 智慧安全主動防護系統				
· ACC 主動式車距調節定速巡航系統	●	●		
· CMBS 碰撞緩解煞車系統	●	●		
· FCW 前方碰撞警示系統	●	●		
· LKAS 車道維持輔助系統	●	●		
· LDW 車道偏移警示系統	●	●		
· RDM 道路偏移抑制系統	●	●		
BSI 盲點偵測警示系統	—	●		
CTM 倒車預警顯示輔助系統	—	●		
PSS 駐車雷達系統 ( 附影像指示 )	—	前 4 + 後 4		

規格配備	卓越版 七人座	登峰版 八人座	登峰版 七人座
MVCS 環景影像輔助系統	—	●	
3 模式倒車攝影機 ( 一般 / 廣角 / 俯視 )	+ 動態引導線	+ 動態引導線	
主動式自動停車輔助系統	—	●	
VSA 車身動態穩定控制系統	●	●	
Motion Adaptive 方向盤動態修正輔助系統	●	●	
HSA 斜坡起步輔助系統	●	●	
ABS 防鎖死煞車系統	●	●	
BOS 煞車優先系統	●	●	
EBD 電子煞車力道分配系統	●	●	
BA 電子式煞車力道輔助系統	●	●	
CTS 智慧型方向燈	●	●	
ESS 緊急煞車警示系統	●	●	
TPMS 胎壓異常警示系統	●	●	
RSR 後座提醒系統	●	●	
<b>被動安全配備</b>			
駕駛座 SRS 輔助氣囊	●	●	
助手席 SRS 輔助氣囊	●	●	
雙前座側方 SRS 輔助氣囊	●	●	
簾幕式側方 SRS 輔助氣囊 ( 延伸至第三排 )	●	●	
雙前座自動預縮式 ELR 安全帶	●	●	
第二排 3 點式 ELR 安全帶	●	●	
第三排 3 點式 ELR 安全帶	●	●	
第二排 ISOFIX / i-Size 兒童安全座椅固定裝置	●	●	
<b>外觀 / 燈體</b>			
LED 星鑽頭燈 ( 附自動水平調整 )	●	●	
光感應自動頭燈	●	●	
LED 晝行燈 / 定位燈	●	●	
LED 前後序列式方向燈	●	●	
ACL LED 主動式轉向輔助燈	—	●	
頭燈自動熄滅裝置	●	●	
LED 前 / 後霧燈	●	●	
LED 後視鏡方向燈 / 後尾燈組 / 後牌照燈	●	●	
電動調整 / 收折後視鏡	●	●	
電動天窗 One Touch ( 附防夾控制 / 雙模式開啟 )	—	●	
駕駛座側滑門	手動	電動 ( 附防夾控制 )	
助手席側滑門	電動 ( 附防夾控制 )	電動 ( 附防夾控制 )	
Hands-Free 感應式電動尾門 ( 附自訂高度記憶 )	—	●	
鍍鉻車門把手	●	●	
鍍鉻車身飾條 / 牌照飾條	●	●	
雙前座側撥水玻璃	—	●	
4 門雙層隔音玻璃	●	●	

規格配備	卓越版 七人座	登峰版 八人座	登峰版 七人座
Noise-reducing 聲學共振減噪輪圈	17 吋 Multi Silver	18 吋 Dark Spark	
後擾流尾翼 ( 附 LED 第三煞車燈 )	●	●	
<b>儀表 / 介面</b>			
TFT 彩色液晶儀表 ( 附駕駛多功能資訊 )	●	●	
Eco Assist 節能輔助系統			
· ECON 自動節能模式	●	●	
· Guidance 節能引導功能	●	●	
4 向調整 3 幅式真皮方向盤	●	●	
叢集式多功能方向盤			
· 儀表資訊顯示滾輪切換	●	●	
· 音響系統控制	●	●	
· ACC 主動式車距調整控制鍵	●	●	
· LKAS 車道維持輔助系統開關	●	●	
· 藍牙通訊功能鍵	●	●	
· 智慧語音控制鍵	●	●	
· Paddle Shift 換檔快撥鍵	●	●	
<b>音響 / 空調</b>			
8 吋觸控式懸浮音響主機 ( 附車輛自主化設定功能 )	●	●	
衛星導航系統 ( Garmin <sup>®</sup> 圖資 )	—	●	
Apple CarPlay / Android Auto	●	●	
中控台 2.5A USB 端子 ( 手機連結 / 音源輸入 )	●	●	
助手席 2.5A USB 端子 ( 音源輸入 )	●	●	
第二排 2.5A USB 充電端子 ( 2 埠 )	—	—	●
中控台 12V 電源插座	●	●	
第三排 12V 電源插座	●	●	
高傳真立體揚聲器	6	6	
恆溫空調系統 ( 後座獨立面板附 8 向出風口 )	●	三區獨立	
高效能粉塵過濾裝置	●	●	
<b>座椅</b>			
高質感尊爵黑色皮椅	●	●	
駕駛座 8 向電動座椅調整	●	●	
雙前座可調式扶手	●	●	
第二排獨立式座椅			
· 「極」尊榮全舒展式紓壓座椅	—	—	●
· 「匠」頂級紓壓座椅	●	—	—
· 前後超長滑軌設計	●	—	●
· 橫向調整設計	●	—	●
第二排 3 人豪華舒適座椅	—	●	—
第三排隱藏收納式豪華座椅	●	●	
Open Bench 觀景模式	●	●	
<b>內裝 / 空間</b>			

規格配備	卓越版 七人座	登峰版 八人座	登峰版 七人座	
置頂式太陽眼鏡盒	●	● ( 附廣角對話鏡 )		
駕駛座出風口伸縮置杯架	●	●		
助手席隱藏式上掀置物盒	●	●		
多功能可調式置物盤 / 伸縮置杯架	●	●		
中央滑蓋式置物箱	—	—	●	
前座 LED 車門禮儀燈	●	●		
前座 LED 地圖燈 / 閱讀燈	●	●		
化妝鏡照明燈	●	●		
第二 / 三排 LED 專屬閱讀燈	●	●		
第二 / 三排 專屬置杯架	●	●		
行李廂照明燈 ( 2 燈 )	●	●		
後座登車把手	●	●		
後座側窗遮陽簾	—	●		
<b>先進 / 便利機能</b>				
Push Start 引擎啟閉系統 ( 附情境式背光 )	●	●		
Smart Entry 智慧型車門啟閉系統	●	●		
Walk-Away Lock 離開自動上鎖功能	●	●		
Reservation Lock 預約上鎖功能	●	●		
上鎖自動收折後視鏡	—	●		
雙前座車門中控鎖開關	●	●		
遙控電動窗功能	開窗	開窗 / 關窗		
電動窗 One Touch 防夾控制	駕駛座	4 車門		
Idle Stop 怠速節能系統 + 蓄冷式蒸發器	●	●		
車速連動 / 間歇可調式前雨刷	●	●		
後擋風玻璃可調速雨刷 ( 附倒車連動功能 )	●	●		
感應式可變密碼晶片防盜鑰匙	+ 右側電動滑門遙控	+ 左右電動滑門 / 電動尾門遙控		
<b>中華民國能源效率標示</b>				
排氣量等級 ( 超過 1,800 c.c. 至 2,400 c.c. )	2 級	2 級	3 級	
年耗油量	1,163 公升	1,163 公升	1,240 公升	
能源效率 ( 公里 / 公升 )	測試方法	歐盟 1999 / 100 / EC 指令及其後續修正指令 ( NEDC 行車型態 )		
	測試值	12.9	12.9	12.1
	市區型態 ( 平均時速 18.7 公里 ) / 非市區型態 ( 平均時速 62.6 公里 )	10.59 / 14.88	10.59 / 14.88	9.44 / 14.44

- 規格配備以實車為準
- 全車系符合環保署噪音管制標準
- 表列數值為標準值未含容許公差
- 全車系符合第 6 期廢氣排放環保標準
- 本標示「年耗油量」以年平均行駛 15,000 公里除以能源效率測試值計算
- 本標示之能源效率測試值係在實驗室內，依規定的行車型態於車體動力計上測得，實際道路行駛時，因受天候、路況、載重、使用空調系統、駕駛習慣及車輛維護保養等因素影響，其實際能源效率值常低於測試值