

**THE NEW MINI COUNTRYMAN.**





## 探險 獨具風格


全新MINI Countryman的外觀構築於當代設計語彙，以簡約直覺為基調重塑全新風貌。車頭下方兩側的進氣口融入直立式元素，搭配設計更為簡潔的水箱護罩，為全車帶來低調而自信的越野氣息。以類U型概念勾勒的車側線條不僅是獨具設計，透過多層次的折線亦讓全新MINI Countryman於視覺上更富力量感。全新設計的LED頭燈組結合轉向輔助燈功能，即使身處昏暗的蜿蜒山路也能提供內側額外光源輔助，大幅提升旅途安全性。環形LED日行燈整合方向輔助燈功能，無論晝夜都賦予全新MINI Countryman絕佳的行車辨識度。

## 型隨機能


探索山林秘境的旅途，更有體現品味與風格的必要。全新設計MINI Visual Boost中文顯示觸控螢幕不僅致敬原創，更清晰呈現旅程的所需資訊，以黑色高光澤結合鍍鉻飾環體現精緻質地，搭配新式介面讓使用體驗更為人性化。鑲嵌於儀錶台與Colour Line飾條之間的Piano Black內裝飾板，更以細膩做工展現MINI品牌對於細節處的每一分堅持。寬敞舒適的後座空間讓您無須取捨旅程行囊，同步具備40/20/40多段可折式後座椅背設計與前後可調式後座，得以靈活運用的空間配置讓您的旅途僅需專注在沿途美景。




# 多種 探險色彩



Sage Green\*



Island Blue\*




Thunder Grey\*\*



Moonwalk Grey\*




White Silver\*




British Racing Green IV\*


- \* 銀粉漆。
- \*\* Cooper S車型及John Cooper Works車型專屬。
- \*\*\* John Cooper Works車型專屬。



Chili Red




MINI Yours Enigmatic Black\*



Midnight Black\*

## JOHN COOPER WORKS 專屬車色



Rebel Green\*\*\*

## 車頂與後視鏡外蓋顏色



白色



黑色



紅色\*\*\*

不同車型將有不同色彩搭配選擇，車頂以及後視鏡外蓋顏色亦可選擇與車身同色，詳情請洽當地的MINI經銷商。

# THE NEW MINI COUNTRYMAN.

| 引擎                         | MINI COOPER COUNTRYMAN SODA | MINI COOPER COUNTRYMAN    | MINI COOPER S COUNTRYMAN  |
|----------------------------|-----------------------------|---------------------------|---------------------------|
| 引擎形式                       | TwinPower Turbo 渦輪增壓直列三汽缸   | TwinPower Turbo 渦輪增壓直列三汽缸 | TwinPower Turbo 渦輪增壓直列四汽缸 |
| 排氣量                        | 1499                        | 1499                      | 1998                      |
| 最大馬力                       | 136/4500-6500               | 136/4500-6500             | 178/5000-6500             |
| 最大扭力                       | 220/1480-4100               | 220/1480-4100             | 280/1350-4200             |
| 0-100 km/h 加速              | 9.6                         | 9.6                       | 7.4                       |
| 油耗 - 綜合                    | L/100km                     | 6.3                       | 6.7                       |
| 二氧化碳排放 - 綜合                | g/km                        | 143                       | 153                       |
| 變速箱 / 底盤系統                 |                             |                           |                           |
| 變速箱                        | Steptronic 七速雙離合器自手排        | Steptronic 七速雙離合器自手排      | Steptronic 七速雙離合器自手排      |
| 轉向系統                       | 齒桿與小齒輪轉向系統附速度感應式電子輔助動力方向盤   |                           |                           |
| 煞車系統                       | 四輪碟煞附 ABS                   |                           |                           |
| 前懸吊                        | 單接頭彈簧柱                      |                           |                           |
| 後懸吊                        | 多連桿                         |                           |                           |
| 輪胎尺寸                       | 225/55 R17                  | 225/55 R17                | 225/50 R18                |
| 尺寸規格                       |                             |                           |                           |
| 全長                         | mm                          | 4297                      | 4297                      |
| 全寬                         | mm                          | 1822                      | 1822                      |
| 全高 (含車頂置物架)                | mm                          | 1631                      | 1631                      |
| 軸距                         | mm                          | 2670                      | 2670                      |
| 空車淨重                       | kg                          | 1430                      | 1480                      |
| 安全與科技                      |                             |                           |                           |
| 雙前座空氣囊                     | ●                           | ●                         | ●                         |
| 雙前座側邊空氣囊                   | ●                           | ●                         | ●                         |
| 前後座簾式頭部空氣囊                 | ●                           | ●                         | ●                         |
| 前後吸震式保險桿                   | ●                           | ●                         | ●                         |
| 車門防撞鋼樑                     | ●                           | ●                         | ●                         |
| MINI 智慧互聯駕駛 - 智能緊急求助功能     | ●                           | ●                         | ●                         |
| MINI 智慧互聯駕駛 - 遠距售後服務       | ●                           | ●                         | ●                         |
| 碰撞預警系統含遠光燈輔助功能             | ●                           | ●                         | ●                         |
| 鑰匙一體式多功能遙控器                | ●                           | ●                         | ●                         |
| 駕駛注意力輔助系統                  | ○                           | ●                         | ●                         |
| CBC彎道煞車控制系統                | ●                           | ●                         | ●                         |
| ASC+T 全天候自動防滑穩定控制系統 + 循跡裝置 | ●                           | ●                         | ●                         |
| DSC 動態穩定控制系統               | ●                           | ●                         | ●                         |
| DTC 動態循跡控制系統               | ●                           | ●                         | ●                         |
| 動態彎道輔助系統                   | —                           | —                         | ●                         |
| 上坡起步輔助系統                   | ●                           | ●                         | ●                         |
| 運動化模式切換含Green節能模式          | ○                           | ●                         | ●                         |
| 雙前座自動束緊三點式安全帶              | ●                           | ●                         | ●                         |
| 四門電動窗單觸啟閉附防夾制功能            | ●                           | ●                         | ●                         |
| 頭燈延遲關閉功能                   | ●                           | ●                         | ●                         |
| 電子監控胎壓偵測警示系統               | ●                           | ●                         | ●                         |
| 免鑰匙晶片控制系統                  | ○                           | ●                         | ●                         |
| Easy Opener 感應式電動尾門        | ○                           | ●                         | ●                         |
| 倒車顯示攝影                     | ○                           | ●                         | ●                         |
| 圖像式後方停車警示系統                | ●                           | ●                         | ●                         |
| 電子式停駐煞車系統                  | ●                           | ●                         | ●                         |
| 失壓續跑胎                      | ●                           | ●                         | ●                         |
| ISOFIX 後座兒童安全座椅固定座         | ●                           | ●                         | ●                         |
| 三角警示標誌與急救包                 | ●                           | ●                         | ●                         |

\* 本表僅供參考，規格配備以實車為準(適用2020年11月以後生產之車輛)。

\* 油耗值係依歐盟經濟委員會規定之行駛路程(規定於(EC)715/2007指令中)，即三分之一市區及三分之二郊區(以距離計算)為測試依據。二氧化碳排放量與油耗同時測定。如安裝選用配備(包含較寬的輪胎)，其與標準規格車輛的相關數據可能會有較大差異。油耗表現和二氧化碳排放量會因配備的輪圈和輪胎而有差異。

| 外觀                             | MINI COOPER COUNTRYMAN SODA          | MINI COOPER COUNTRYMAN                    | MINI COOPER S COUNTRYMAN                  |
|--------------------------------|--------------------------------------|---|---|
| 遠近光雙功能LED頭燈含轉向輔助燈              | ●                                    | ●   | ●   |
| 環形LED日行燈                       | ●                                    | ●   | ●   |
| Union Jack 英國旗式樣LED尾燈          | ●                                    | ●   | ●   |
| LED 前霧燈                        | ●                                    | ●   | ●   |
| 後霧燈                            | ●                                    | ●   | ●   |
| 銀色鋁質車頂置物架                      | ●                                    | ●   | ●   |
| 銀色越野車側下護板                      | ●                                    | ●   | ●   |
| 鯊魚鰭天線                          | ○                                    | ●   | ●   |
| 雙邊電動折疊調整式後視鏡                   | ●                                    | ●   | ●   |
| 後視鏡自動加熱功能                      | ●                                    | ●   | ●   |
| 加熱雨刷噴嘴                         | ●                                    | ●   | ●   |
| 雨珠感應式雨刷系統含頭燈自動啟閉控制             | ●                                    | ●   | ●   |
| 方向燈白燈組                         | ●                                    | ●   | ●   |
| 鍍鉻車門把手                         | ●                                    | ●   | ●   |
| 鍍鉻單邊排氣尾管                       | ●                                    | ●   | —   |
| 鍍鉻雙邊排氣尾管                       | —                                    | —   | ●   |
| 輪圈型式                           | Imprint Spoke (銀色)                   | Imprint Spoke (銀色)                        | Pair Spoke (銀色)                           |
| 輪圈尺寸                           | 7.5J x 17"                           | 7.5J x 17"                                | 7.5J x 18"                                |
| 內裝                             |                                      |   |   |
| 感應式引擎啟動系統                      | ●                                    | ●   | ●   |
| 引擎啟動 / 停止撥桿                    | ●                                    | ●   | ●   |
| 引擎自動啟閉系統                       | ●                                    | ●   | ●   |
| 內裝飾板                           | Firework 高級織布 Hazy Grey Carbon Black | Leatherette 舒適皮質 Piano Black Carbon Black | Leatherette 舒適皮質 Piano Black Carbon Black |
| Colour Line 飾條                 | Carbon Black                         | —   | —   |
| 三幅式運動化多功能方向盤                   | ●                                    | —   | —   |
| 跑車式多功能真皮方向盤含定速裝置               | ○                                    | ●   | ●   |
| 雙前座電動調整功能含駕駛座記憶裝置              | ○                                    | ●   | ●   |
| 雙前座舒適座椅                        | ●                                    | —   | —   |
| 雙前座跑車座椅                        | ○                                    | ●   | ●   |
| 40/20/40 分離可折式後座椅背             | ●                                    | ●   | ●   |
| 前後可調式後座(可移動13公分)               | ●                                    | ●   | ●   |
| 前座中央扶手                         | ○                                    | ●   | ●   |
| 油耗指示器                          | ●                                    | ●   | ●   |
| 智慧保養系統                         | ●                                    | ●   | ●   |
| 旅程電腦                           | ●                                    | ●   | ●   |
| 動態車況偵測器 / 車外溫度顯示               | ●                                    | ●   | ●   |
| 雙區恆溫空調系統含活性碳微濾網                | ●                                    | ●   | ●   |
| 後座出風口 / 含USB充電插槽(Type C)       | ●                                    | ●   | ●   |
| 自動防眩車內後視鏡                      | ○                                    | ●   | ●   |
| 室內LED燈光照明組                     | ●                                    | ●   | ●   |
| 環艙氣氛燈光照明組合LED中央儀表飾環            | ○                                    | ●   | ●   |
| 化妝鏡照明燈組                        | ●                                    | ●   | ●   |
| 前後座閱讀燈                         | ●                                    | ●   | ●   |
| 前後座置杯架及門側置物空間                  | ●                                    | ●   | ●   |
| 行李廂蓋板                          | ●                                    | ●   | ●   |
| 原廠絲絨腳踏墊                        | ●                                    | ●   | ●   |
| MINI Visual Boost 6.5吋中文顯示觸控螢幕 | —                                    | ●   | ●   |
| Radio MINI 6.5吋繁體中文螢幕          | ●                                    | —   | —   |
| MINI Controller 控制旋鈕           | ●                                    | —   | —   |
| 藍牙免持行動電話系統含音樂傳輸功能              | ●                                    | ●   | ●   |
| USB音源輸入 / 充電插槽(Type A)         | ●                                    | ●   | ●   |
| 音響揚聲器數                         | 6                                    | 6   | 6   |

\* 表中數據為標準配備車型(各國標準配備將有所不同，詳情請洽詢您當地的MINI經銷商)，選用配備可能會使車重增加。

\* 空氣囊為輔助的安全裝置，無法取代安全帶的功能。空氣囊的作動與否由電腦依撞擊情況判定。

● 標準配備 ○ 選用配備 — 不供應



**THE NEW MINI  
JOHN COOPER WORKS  
COUNTRYMAN ALL4.**

**探險新定義**



# 性能準則

鑄鐵賽道本質的運動休旅，全新MINI John Cooper Works Countryman All4動力表現全面進化。搭載全新調校的TwinPower Turbo渦輪增壓直列四汽缸引擎，結合全新機械式限滑差速器，可瞬間爆發450Nm的極致扭力。渴望更加熱血的感官刺激？JCW專屬運動化排氣系統結合口徑加大至85mm的不鏽鋼雙邊排氣尾管，將以渾厚迷人的排氣聲浪增添駕乘感受。ALL4智慧型四輪驅動系統不僅讓野地行駛游刃有餘，透過適時的動力配置更全面提升操駕極限，19吋JCW Circuit Spoke雙色輪圈無論動靜皆流露強烈的動能氛圍，搭配紅色塗裝的Brembo煞車卡鉗更展現跑車的應有態度。

筒形賽車座椅提供完美包覆，遍及座艙的細緻紅色縫線亦增添十足熱血氛圍，結合Dinamica材質面料的十足支撐性，讓每一次高速過彎都是極致享受。

# THE NEW MINI JOHN COOPER WORKS COUNTRYMAN ALL4.

## 引擎

|               |                              |               |
|---------------|------------------------------|---------------|
| 引擎形式          | TwinPower Turbo<br>渦輪增壓直列四汽缸 |               |
| 排氣量           | c.c.                         | 1998          |
| 最大馬力          | hp / rpm                     | 306/5000-6250 |
| 最大扭力          | Nm / rpm                     | 450/1800-4500 |
| 0-100 km/h 加速 | 秒                            | 5.1           |
| 油耗 - 綜合       | L / 100km                    | 7.6           |
| 二氧化碳排放        | g / km                       | 174           |

## 變速箱／底盤系統

|      |                               |
|------|-------------------------------|
| 變速箱  | 跑車化Steptronic<br>八速手自排        |
| 轉向系統 | 齒桿與小齒輪轉向系統<br>附速度感應式電子輔助動力方向盤 |
| 煞車系統 | 四輪碟煞附ABS                      |
| 前懸吊  | 單接頭彈簧柱                        |
| 後懸吊  | 多連桿                           |
| 輪胎尺寸 | 225/45 R19                    |

## 尺寸規格

|      |    |      |
|------|----|------|
| 全長   | mm | 4297 |
| 全寬   | mm | 1822 |
| 全高   | mm | 1631 |
| 軸距   | mm | 2670 |
| 空車淨重 | kg | 1675 |

## 安全與科技

|                          |   |
|--------------------------|---|
| 雙前座空氣囊                   | ■ |
| 雙前座側邊空氣囊                 | ■ |
| 前後座簾式頭部空氣囊               | ■ |
| 前後吸震式保險桿                 | ■ |
| 車門防撞鋼樑                   | ■ |
| MINI智慧互聯駕駛-智能緊急求助功能      | ■ |
| MINI智慧互聯駕駛-遠距售後服務        | ■ |
| 碰撞預警系統含遠光燈輔助功能           | ■ |
| 鑰匙一體式多功能遙控器              | ■ |
| 駕駛注意力輔助系統                | ■ |
| CBC彎道煞車控制系統              | ■ |
| ASC+T 全天候自動防滑穩定控制系統+循跡裝置 | ■ |
| DSC動態穩定控制系統              | ■ |
| DTC動態循跡控制系統              | ■ |
| 動態彎道輔助系統                 | ■ |
| ALL4智慧四輪驅動系統             | ■ |
| John Cooper Works高性能煞車系統 | ■ |
| 上坡起步輔助系統                 | ■ |
| 跑車化懸吊                    | ■ |
| 運動化模式切換含Green節能模式        | ■ |
| 雙前座自動束緊二點式安全帶            | ■ |
| 四門電動窗單觸關閉附防夾制功能          | ■ |
| 頭燈延遲關閉功能                 | ■ |
| 電子監控胎壓偵測警示系統             | ■ |
| 免鑰匙晶片控制系統                | ■ |
| Easy Opener感應式電動尾門       | ■ |
| 倒車顯示攝影                   | ■ |
| 圖像式後方停車警示系統              | ■ |
| 電子式停駐煞車系統                | ■ |
| 失壓續跑胎                    | ■ |
| ISOFIX後座兒童安全座椅固定座        | ■ |
| 三角警示標誌與急救包               | ■ |

\*本表僅供參考，規格配備以實車為準(適用2020年11月以後生產之車輛)。

## 外觀配備

|                            |                        |
|----------------------------|------------------------|
| 遠近光雙功能LED頭燈含轉向輔助燈          | ■                      |
| 環形LED日行燈                   | ■                      |
| 後霧燈                        | ■                      |
| Piano Black亮黑車頂置物架         | ■                      |
| Piano Black亮黑越野車側下護板       | ■                      |
| 鯊魚鰭天線                      | ■                      |
| 雙邊電動折疊調整式後視鏡               | ■                      |
| 後視鏡自動加熱功能                  | ■                      |
| 加熱雨刷噴嘴                     | ■                      |
| 雨珠感應式雨刷系統含頭燈自動啟閉控制         | ■                      |
| 方向燈白燈組                     | ■                      |
| John Cooper Works空力套件      | ■                      |
| John Cooper Works專屬方向燈飾板   | ■                      |
| 跑車式後擾流翼                    | ■                      |
| 鍍鉻車門把手                     | ■                      |
| John Cooper Works跑車式雙邊排氣尾管 | ■                      |
| 輪圈型式                       | JCW Circuit Spoke (雙色) |
| 輪圈尺寸                       | 8J x 19"               |

## 內裝配備

|                            |  |
|----------------------------|--|
| 感應式引擎啟動系統                  | ■  |
| 引擎啟動 / 停止撥桿                | ■  |
| 引擎自動啟閉系統                   | ■  |
| 內裝飾板                       | Dinamica麂皮/真皮<br>JCW Piano Black<br>Carbon Black |
| Colour Line飾條              | ■  |
| 多功能方向盤含定速裝置與換檔撥片           | ■  |
| MINI整合式數位儀表                | ■  |
| John Cooper Works跑車式真皮方向盤  | ■  |
| John Cooper Works雙前座筒型賽車座椅 | ■  |
| 4/2/4分離可折式後座椅背             | ■  |
| 後座前後可調(可移動13公分)            | ■  |
| 車內黑色套件組合                   | ■  |
| 前座中央扶手                     | ■  |
| 油耗指示器                      | ■  |
| 智慧保養系統                     | ■  |
| 旅程電腦                       | ■  |
| 動態車況偵測器 / 車外溫度顯示           | ■  |
| 雙區恆溫空調系統含活性炭微濾網            | ■  |
| 後座出風口/含USB充電插槽(Type C)     | ■  |
| 自動防眩車內後視鏡                  | ■  |
| 室內LED燈光照明組                 | ■  |
| 環艙氣氛燈光照明組合LED中央儀表飾環        | ■  |
| 化妝鏡照明燈組                    | ■  |
| 前後座閱讀燈                     | ■  |
| 前後座置杯架及門側置物空間              | ■  |
| 行李廂蓋板                      | ■  |
| John Cooper Works不鏽鋼踏板     | ■  |
| John Cooper Works迎賓門檻      | ■  |
| 原廠絨絨腳踏墊                    | ■  |
| MINI Visual Boost 中文顯示觸控螢幕 | ■  |
| 8.8吋MINI原廠中文衛星導航系統         | ■  |
| Apple Carplay整合系統          | ■  |
| MINI Controller控制旋鈕        | ■  |
| 藍牙免持行動電話系統含音樂傳輸功能          | ■  |
| USB音源輸入/充電插槽(Type A)       | ■  |
| 音響揚聲器數                     | 6  |


\*油耗值係依歐盟經濟委員會規定之行駛路程(規定於EC/715/2007指令中)，即三分之一市區及三分之二郊區(以距離計算)為測試依據。二氧化碳排放量與油耗同時測定。如安裝選用配備(包含較寬的輪胎)，其與標準規格車輛的相關數據可能會有較大差異。油耗表現和二氧化碳排放量會因配備的輪圈和輪胎而有差異。  
\*引用之數據為使用油箱裝滿至90%、駕駛人體重68公斤、以及行李重量7公斤等條件所得出。表中數據為標準配備車型(各標準配備將有所不同，詳情請洽詢當地的MINI經銷商)，選用配備可能會使車重增加。  
\*空氣囊為輔助的安全裝置，無法取代安全帶的功能。空氣囊的作動與否由電腦依據撞擊情況判定。

■ 標準配備 □ 選用配備

本型錄刊載之所有規格配備、車色及搭配組合以實車為準。如要瞭解販售詳情，請洽詢MINI授權經銷商。本公司有權更改車輛之設計及配備，並保留修正內容之權力。

本型錄刊載之所有規格與配備以實車為準。

更多資訊，請造訪  
**MINI.com.tw**  
總代理 汎德



\*所有數據以公釐為單位。MINI Cooper S Countryman 輪距：1563(前輪)、1565(後輪)。

