

**RISE ABOVE CHALLENGES,
THRIVE FOR SUCCESS**

NEW
HILUX
BUILT FOR BETTER



V Type Double Cabin

2.4L V4X4 A/T

TYPE V

4x4



V Type Double Cabin
2.4L V 4X4 A/T



V Type Double Cabin

NEW DYNAMIC HONEYCOMB MESH GRILLE

Hadirkan impresi mengagumkan yang siap menarik perhatian sekitar setiap Anda mengemudi dengan *honeycomb mesh grille* yang tampak berani namun elegan. (All Type)



V Type Double Cabin

NEW STRIKING FRONT BUMPER WITH NEW FOG LAMP DESIGN

Dapatkan tampilan depan lebih berani dengan *bumper* baru beserta desain *fog lamp* yang siap menerangi untuk meningkatkan ketangguhan dalam setiap perjalanan. (V & G Type Double Cabin)



V Type Double Cabin

ILLUMINATED ENTRY

Lampu pada kunci kontak dan juga area sekitarnya untuk penglihatan yang lebih baik pada saat gelap. (All Type)



V Type Double Cabin

FLAT HEAD UNIT DESIGN WITH NEW MIRRORING SYSTEM

Dilengkapi hiburan yang luar biasa dari layar 7" dengan audio yang bisa terhubung ke DVD, Radio, USB, dan Bluetooth.

(V Type Double Cabin)

* Dengan fitur *mirroring* baru



V Type Double Cabin

STEERING ADJUSTMENT

Dengan fitur *tilt telescopic* untuk menyesuaikan posisi setir agar lebih nyaman saat berkendara.

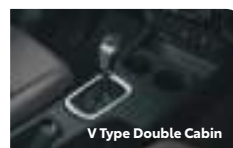
(V & G Type Double Cabin; Single Cabin DSL 4x4 Type)



V Type Double Cabin

COMBIMETER DESIGN

Menggabungkan elemen berkelas dan presisi untuk menciptakan kesan yang lebih tangguh **dilengkapi dengan MID** untuk memastikan visibilitas informasi yang lebih baik. Lengkap dengan zona indikator ECO yang menampilkan tentang perilaku mengemudi. (V & G Type Double Cabin)



V Type Double Cabin

6 SPEED AUTOMATIC WITH SPORT SEQUENTIAL SHIFTMATIC

Transmisi 6 percepatan otomatis untuk menghasilkan nuansa berkendara yang mulus dan performa istimewa. (V Type Double Cabin)



V Type Double Cabin

LUXURIOUS BLACK LEATHER SEAT & ADAPTABLE DUAL AUTO AC 5 MODE

Tempat duduk baris pertama berbahan kulit mewah dengan warna hitam juga *Adaptable Dual AC Automatic 5 Mode* yang memberi Anda perasaan mewah saat berkendara. (V & G Type Double Cabin)

* Dengan fitur *defogger* baru

TYPE G

4X4



G Type Double Cabin

2.4L G 4X4 M/T



G Type Double Cabin

NEW FRONT HONEYCOMB MESH GRILLE

Kombinasi desain *trapezoidal* yang berani dan ikonik dengan *honeycomb mesh grille* untuk menghadirkan kesan lebih kokoh untuk tampilan barunya.

(All Type)




G Type Double Cabin

NEW HEADLAMP DESIGN

Desain tajam dengan lampu *beam* tinggi dan rendah terpisah untuk memberi Anda visibilitas yang lebih baik pada saat di jalan.

(G & V Type Double Cabin)



G Type Double Cabin

NEW LED FOG LAMP DESIGN

Untuk meningkatkan visibilitas serta memberikan performa yang lebih tahan lama.

(G & V Type Double Cabin)



G Type Double Cabin

PROMINENT BLACK SEAT COLOR

Membawa ketangguhan sampai ke dalam interior dengan kemewahan dan kegagahan warna hitam juga aksentuasi abu-abu.

(G Type Double Cabin)



G Type Double Cabin

FLAT HEAD UNIT DESIGN

Dilengkapi dengan layar kapasitif yang dapat dihubungkan ke Radio, USB, AUX, Bluetooth* untuk hiburan dalam perjalanan.

(G & E Type Double Cabin)

* Bluetooth hanya tersedia pada Tipe G



G Type Double Cabin

STEERING SWITCH

(AUDIO, TELEPHONE, VR, MID)

Kemudi dirancang dengan pengoperasian yang sangat baik, menggabungkan kendali untuk audio, telepon, VR, dan MID.

(G & V Type Double Cabin)



G Type Double Cabin

17" ALLOY WHEEL

Desain baru abu-abu gelap untuk memberikan tampilan yang kuat dan tangguh.

(G & V Type Double Cabin)

TYPE E

4x4



E Type Double Cabin

2.4L E 4x4 M/T



E Type Double Cabin

REAR DIFFERENTIAL LOCK SYSTEM

Sistem yang membantu mengamankan traksi saat berkendara di medan berlumpur atau dalam situasi yang tidak terduga seperti pada saat kendaraan terjebak.

(All Type Double Cabin; Single Cabin DSL 4x4 Type)



E Type Double Cabin

EASY 4x4 SWITCH

Secara signifikan meningkatkan pengoperasian dan kenyamanan dengan *dial-type switch* terbaru.

(All Type Double Cabin; Single Cabin DSL 4x4 Type)



E Type Double Cabin

ALL-TERRAIN 17" WHEEL

Memberikan kepercayaan diri yang tak tertandingi untuk menyeberang segala jenis kondisi jalan.

(E Type Double Cabin)

*Untuk spesifikasi ban di medan berlumpur, harap menghubungi dealer terdekat



E Type Double Cabin

STYLISH DASHBOARD COLOUR

Warna dashboard hitam menyempurnakan interior untuk pengalaman berkendara mewah Anda.

(E Type Double Cabin)



E Type Double Cabin

STEERING ADJUSTMENT

Dengan fitur *tilt* untuk mengatur posisi lebih nyaman bagi pengemudi.

(E Type Double Cabin)

SINGLE CABIN | DIESEL 4x4

SINGLE CABIN
2.4 Diesel 4x4 M/T



V Type Double Cabin

SUN VISOR

Untuk membantu mengurangi efek silau sinar matahari sehingga penglihatan saat berkendara tetap nyaman.

(All Type Double Cabin; Single Cabin DSL 4x4 Type) (Only E Type without mirror)



V Type Double Cabin

OVERHEAD CONSOLE

Penyimpanan ekstra yang luas untuk kacamata hitam atau aksesoris lainnya.

(All Type)




G Type Double Cabin

AIR CONDITIONER

Air conditioner yang akan membuat perjalanan Anda lebih nyaman di segala cuaca.

(G & E Type Double Cabin; Single Cabin DSL 4x4 Type)



E Type Double Cabin

ECO LAMP INDICATOR

Indikator lampu ECO untuk membantu Anda mendapatkan lebih banyak jarak tempuh namun tetap hemat bahan bakar pada saat berkendara.

(All Type)



SUPER GD ENGINE

GD ENGINE - DIESEL

Meningkatkan standar performa dengan kekuatan yang lebih besar. Lebih efisien dan ekstra senyap.

(V, G & E Type Double Cabin; Single Cabin DSL 4x4 Type)

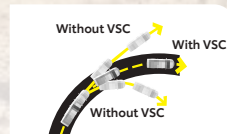
Safety & Security



IMMOBILIZER

Dengan sistem keamanan kelas atas untuk mencegah pencurian.

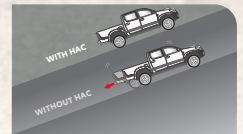
(All Type)



VEHICLE STABILITY CONTROL

Menjaga kestabilan kendaraan saat melakukan tikungan tajam untuk menghindari pengemudian yang kurang atau berlebih.

(V & G Type Double Cabin)



HILL ASSIST CONTROL

Mencegah kendaraan tergelincir mundur di jalan menanjak.

(V & G Type Double Cabin)



FRONT DRIVER AIRBAG + PASSENGER AIRBAG, DRIVER KNEE AIRBAG, SIDE AIRBAG + CURTAIN SHIELD AIRBAG
(V Type Double Cabin)



ANTI-LOCK BRAKING SYSTEM (ABS) & ELECTRONIC BRAKE-FORCE DISTRIBUTION (EBD)
Cegah penguncian roda saat pengereman mendadak, memastikan stabilitas kendaraan untuk bermanuver ketika menghadapi rintangan. (All Type)



PARKING SUPPORT ALERT

Dilengkapi dengan 2 sensor depan & 4 sensor belakang untuk membuat parkir lebih mudah juga mencegah benturan dengan benda di sekitar.

(V Type)



EMERGENCY BRAKE SIGNAL

Memberikan isyarat dan peringatan kepada pengemudi untuk menjaga jarak aman guna menghindari tabrakan.

(V & G Type Double Cabin)



TRAILER SWAY CONTROL

Terintegrasi dengan VSC, fitur ini menstabilkan dan mencegah guncangan apa pun yang dapat membahayakan kendaraan dan sekitarnya.

(V & G Type Double Cabin)

TOYOTA CUSTOMIZATION OPTION

*Tersedia untuk tipe double cabin



DVR CAMERA

Dengan Toyota Genuine Dash Cam yang mampu memberikan ketepatan di setiap perjalanan.



PREMIUM HORN

Suara klakson premium yang mampu meningkatkan keamanan secara elegan.



*Dengan Tambahan Outer Mirror Cover

OUTER MIRROR COVER

(BLACK GLOSS & CARBON PATTERN)
Buat orang lain terkesan di jalan dengan tampilan ornamen sporty di luar.



TAILGATE LIFT ASSIST

Rasakan sensasi nyaman dalam mengangkat segala muatan.



ENGINE HOOD LIFT ASSIST

Meningkatkan kemudahan pengguna setiap kali memeriksa mesin kendaraan.

*Gambar yang ditampilkan hanya ilustrasi


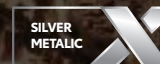
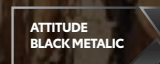
SPESIFIKASI

SPESIFIKASI / SPECIFICATION	MODEL & TIPE / MODEL & TYPE	SINGLE CABIN		DOUBLE CABIN	
		2.4 Diesel 4x4 M/T	2.4L E 4x4 M/T	2.4L G 4x4 M/T	2.4L V 4x4 A/T
DIMENSI & BERAT / DIMENSION & WEIGHT					
Keseluruhan / Overall	Panjang / Length	mm	5,265	5,285	5,325
	Lebar / Width	mm	1,800		1,855
	Tinggi / Height	mm	1,795		1,815
Jarak Poros Roda / Wheelbase		mm			3,085
Jarak Pijak / Wheel Tread	Depan / Front	mm	1,500		1,540
	Belakang / Rear	mm	1,510		1,550
Ukuran Dek / Deck Size	Panjang / Length	mm	2,350		1,525
	Lebar / Width	mm	1,575		1,540
	Tinggi / Height	mm			480
Berat Kosong / Curb Weight	kg	2,010	2,005	2,010	2,015
GVW	kg	2,870		2,910	
MESIN / ENGINE					
Tipe Mesin / Engine Type		2 GD-FTV, 4 Cylinders, In Line 16-Valve DOHC with VNT Intercooler			
Diameter x Langkah / Bore x Stroke	mm x mm	92 x 90			
Isi Silinder / Displacement	cc	2,393			
Daya Maksimum / Maximum Power	ps / rpm	149.6 / 3,400			
Torsi Maksimum / Maximum Torque	Mesin / Torsi / Engine / Torque kgm / rpm	35 / 1,400-2,800	40.8 / 1,600-2,000		
Bahan Bakar / Fuel	Sistem / System	Fuel Injection w/ Common Rail			
	Jenis / Type	Diesel			
	Kapasitas Tangki / Fuel Capacity	ltr	80		
SASIS DAN RANTAI PENGGERAK / CHASSIS AND DRIVE TRAIN					
Sistem Penggerak Roda / Drive System	Tipe / Type	4WD (part time) with rear differential lock			
Transmisi / Transmission			6 M/T	6 A/T w/ Sport Sequential Shiftmatic	
	1 st		4.784	3.600	
	2 nd		2.423	2.090	
	3 rd		1.443	1.488	
	4 th		1.000	1.000	
	5 th		0.777	0.687	
	6 th		0.643	0.580	
	Reversed		4.066	3.732	
Suspensi / Suspension	Depan / Front	Double Wishbone			
	Belakang / Rear	Leaf Spring Rigid Axle			
Sistem Kemudi / Steering Gear		Rack & Pinion			
Sistem Rem / Brake System	Depan / Front	16" Ventilated Disc			
	Belakang / Rear	Leading Trailing Drum			
Ban & Roda / Tire & Wheels		225/70 R17 Steel	265/65 R17 Steel	265/65 R17 Alloy	
Ban Cadangan / Spare Tire		225/70 R17 Steel	265/65 R17 Steel	265/65 R17 Steel	
KEAMANAN / SAFETY					
ABS & EBD		With		With +BA, VSC, TSC, HAC	
SRS Airbag		Front D+P, D-Knee		Front D+P, D-Knee, SA, CSA	
Sensor Parkir / Parking Support Alert		Without		With (2 Front, 4 Rear)	

•Untuk peningkatan mutu dan penyesuaian dengan perkembangan teknologi, PT Toyota-Astra Motor sewaktu-waktu dapat mengubah spesifikasi, perlengkapan standar atau data lain dalam lembar spesifikasi ini.

•Spesifikasi dan kelengkapan dapat berbeda dengan gambar di brosur ini, tergantung model kendaraan.

PILIHAN WARNA / COLOR OPTIONS



SCAN HERE
FOR MORE INFORMATION



TOYOTA
CUSTOMER CARE
01500315 | 08111500315 | toyota.id



TOYOTA
INTERACTIVE
VIRTUAL ASSISTANT
08111500315 | toyota.id



NEW
HILUX
SCAN HERE FOR
MORE INFORMATION

Authorized Toyota Dealer

www.toyota.astra.co.id

PT TOYOTA-ASTRA MOTOR
Jl. Laksda Yos Sudarso Sunter II
Jakarta 14330

TOYOTA
Berbagi
Berbagi Untuk Semua Indonesia

CETAKAN BERBAHASA BANYAK 2024