

Ford

新一代福克斯 驾趣新定律



长安福特 荣誉出品

进无止境

SPEED & POWER



ST-Line 专属红色卡钳




ST-Line 专属迎宾踏板

操控快意, 随心所欲

为弯道行驶提供更为合理的动力分配, 以每秒100次的频率感应道路变化, 不断对前轮之间的扭力进行平衡传递, 带来强悍的抓地力和弯道驾控力。




EcoBoost®高性能发动机, 匹配领先同级的全新8速自动变速箱, 结合性能化的底盘调校, 令驾控激情一触即发, 燃擎时刻, 酣畅淋漓。



涡轮增压



PFI 双喷射技术



TVC 弯道扭力智能分配系统

EcoBoost®180 涡轮增压双喷射发动机 + 8 速自动变速箱

STYLISH & DYNAMIC




动感型格, 趣享瞩目

超大天幕式全景天窗, 尽情延伸视觉空间; E-Shifter旋钮式电子换挡器, 打破传统格局; 低伏的车体姿态, 动势十足; “锋刃”型LED日间行车灯, 凌厉瞩目。倾心之型, 独见锋芒, 更领潮向前。



超大天幕式全景天窗



E-Shifter 旋钮式换挡

高强度笼型车身

车身结构33%采用了超高强度及冲压硬化硼钢。A柱采用Accra—气体热成型技术, 提升碰撞安全性能的同时车身轻量化, 缩小A立柱截面积, 减少驾驶视野盲区, 进一步提升驾驶安全性。



激光焊接高强度笼型车身

安全守护, 一路随行

新一代福克斯以超高强度车身, 辅以全方位安全气囊保护, 将全方位的主动防范与被动防护系统融于一身, 为你构筑最为坚固的保护屏障。牢牢守护车内每一位成员。

SAFETY



多方位安全气囊



新一代福克斯



胎压监测系统

2705mm 傲人轴距, 平展后排地板



COMFORT & SPACIOUS



内后视镜 USB 电源接口

中控台 8 英寸彩色触控屏

悦享驾乘, 超越期待

2705mm傲人轴距, 平展后排地板, 悉心打造无拘惬意的宽适空间; 全系搭载耀目流畅的8英寸彩色触控屏, 人性化车内后视镜USB电源接口, 尽享舒适愉悦的驾乘体验。

智趣随行, 安心掌控

福特Co-Pilot360™智行驾驶辅助系统, 整合多项智能辅助驾驶功能, 感你未感, 想你所想。让每一次驾乘都安然自若, 安享自如。



HSA 坡道起步辅助

LKA 车道保持辅助系统

AEB 智能感应制动保护系统(带行人识别功能)

LC 智能领航辅助系统

APA2 一键泊车辅助系统

福特Co-Pilot360™智行驾驶辅助系统

LKA
车道保持辅助系统

FDI
前向距离提醒

APA2
一键泊车辅助系统

LC
智能领航辅助系统

ESA
紧急转向辅助系统

ACC
全速智能自适应巡航控制系统

TSR
智能交通标志识别系统

AEB
智能感应制动保护系统(带行人识别功能)

FCW
防碰撞预警

ASLD
限速设定


新一代福克斯2020款

| 车型 | 三期 | | | | | 两期 | | | | |
|---------------------------------|------------------|----------------|---------------------|------------------|----------------------|------------------|----------------|---------------------|------------------|----------------------|
| | 1.5L 手动锋跃型 | 1.5L 自动锋跃型 | EcoBoost®180 锋潮型 | EcoBoost®180 锋耀型 | EcoBoost®180 ST Line | 1.5L 手动锋跃型 | 1.5L 自动锋跃型 | EcoBoost®180 锋潮型 | EcoBoost®180 锋耀型 | EcoBoost®180 ST Line |
| 基本数据 | | | | | | | | | | |
| 长x宽x高(mm) | 4647x1810x1468 | | | | | 4378x1810x1468 | | | | |
| 轴距(mm) | 2705 | | | | | 2705 | | | | |
| 整备质量(kg) | 1245 | 1306 | 1377 | 1403 | 1416 | 1242 | 1303 | 1367 | 1392 | 1411 |
| 卓越性能 | | | | | | | | | | |
| 发动机 | 双独立式凸轮轴可变正时发动机 | 双独立式凸轮轴可变正时发动机 | EcoBoost®涡轮增压双喷射发动机 | | | 双独立式凸轮轴可变正时发动机 | 双独立式凸轮轴可变正时发动机 | EcoBoost®涡轮增压双喷射发动机 | | |
| 排量(cc) | 1497 | 1497 | 1497 | | | 1497 | 1497 | 1497 | | |
| 变速箱 | 6速手动 | 6速自动 | 8速自动 | | 8速手自一体 | 6速手动 | 6速自动 | 8速自动 | | 8速手自一体 |
| 额定功率(Kw/rpm) | 90/6500 | 90/6500 | 128/6000 | | | 90/6500 | 90/6500 | 128/6000 | | 128/6000 |
| 最大扭矩(N·m/rpm) | 153/4500 | 153/4500 | 243/1750-4500 | | | 153/4500 | 153/4500 | 243/1750-4500 | | 243/1750-4500 |
| 0-100km/h加速时间(s) | 11.2 | 12.7 | 8.9 | 9.0 | 9.0 | 11.2 | 12.7 | 8.9 | 9.0 | 9.0 |
| 综合工况油耗(L/100km)* | 5.4 | 5.7 | 5.5 | 5.5 | 5.6 | 5.4 | 5.8 | 5.5 | 5.6 | 5.7 |
| 推荐油品 | 92号及以上 | | | | | | | | | |
| 排放标准 | 国VI | | | | | | | | | |
| 悬挂 | 麦弗逊独立悬架+扭梁式非独立悬架 | | 麦弗逊独立悬架+多连杆式独立悬架 | | | 麦弗逊独立悬架+扭梁式非独立悬架 | | 麦弗逊独立悬架+多连杆式独立悬架 | | |
| 轮胎规格 | 205/60 R16 | 205/60 R16 | 205/60 R16 | 215/50 R17 | 235/40 R18 | 205/60 R16 | 205/60 R16 | 205/60 R16 | 215/50 R17 | 235/40 R18 |
| AGS进气格栅主动关闭系统 | S | S | S | S | S | S | S | S | S | S |
| TVC弯道助力智能分配系统 | S | S | S | S | S | S | S | S | S | S |
| 发动机自动启停 | S | S | S | S | S | S | S | S | S | S |
| 电子动力辅助转向系统(EPAS) | S | S | S | S | S | S | S | S | S | S |
| 外观设计 | | | | | | | | | | |
| LED前大灯 | - | - | - | S | S | - | - | - | S | S |
| LED组合式尾灯 | - | - | - | S | S | - | - | - | S | S |
| LED日间行车灯 | S | S | S | S | S | S | S | S | S | S |
| 前大灯自动开启 | S | S | S | S | S | S | S | S | S | S |
| 外后视镜电动调节(带加热) | S/手动折叠 | S/手动折叠 | S/电动折叠 | S/电动折叠 | S/电动折叠 | S/手动折叠 | S/手动折叠 | S/电动折叠 | S/电动折叠 | S/电动折叠 |
| 一片式全景天窗 | - | S | S | - | - | - | S | S | - | - |
| 两片式全景天窗 | - | - | - | S | S | - | - | - | S | S |
| 运动时尚外观套件 | - | - | S | - | - | - | - | - | - | - |
| 抛光电镀轮毂 | - | S(双排气管) | S(双排气管) | S | S(双排气管) | - | S(双排气管) | S(双排气管) | S | S(双排气管) |
| 鲨鱼鳍天线 | S | S | S | S | S | S | S | S | S | S |
| 内饰配置 | | | | | | | | | | |
| 座椅材质 | 深色 | 深色 | 深色 | 浅色/深色 | 深色 | 深色 | 深色 | 深色 | 浅色/深色 | 深色 |
| 座椅材质 | 织物 | 织物 | SUPERIOR环保仿真皮+织物 | 皮质 | 皮质+织物 | 织物 | 织物 | 织物 | SUPERIOR环保仿真皮+织物 | 皮质/皮质+织物 |
| 驾驶员座椅调节 | 6向手动 | 6向手动 | 8向手动 | 8向电动 | 8向手动 | 6向手动 | 6向手动 | 8向手动 | 8向电动 | 8向手动 |
| 多功能方向盘(带4向手动调节) | S | S(皮质) | S(皮质) | S(皮质) | S(皮质) | S | S | S(皮质) | S(皮质) | S(皮质) |
| 四门车窗一键升降(带防夹功能) | S | S | S | S | S | S | S | S | S | S |
| 仪表盘4英寸彩色显示屏 | S | S | S | S | S | S | S | S | S | S |
| 安全科技 | | | | | | | | | | |
| 激光焊接高强度吸能式车身 | S | S | S | S | S | S | S | S | S | S |
| ACCRA气体热成型工艺A立柱/前防撞梁 | S | S | S | S | S | S | S | S | S | S |
| 前座正/侧面安全气囊+侧安全气帘 | S | S | S | S | S | S | S | S | S | S |
| 后泊车雷达 | - | S | S | S | S | - | S | S | S | S |
| 倒车影像 | - | - | S | S | S | - | - | S | S | S |
| ABS+EBD+ESC+TCS+EBA | S | S | S | S | S | S | S | S | S | S |
| HSA车道起步辅助 | S | S | S | S | S | S | S | S | S | S |
| ISO Fix 儿童座椅接口 | S | S | S | S | S | S | S | S | S | S |
| 儿童安全锁 | S | S | S | S | S | S | S | S | S | S |
| 自动防眩目内后视镜 | - | - | S | S | S | - | - | - | S | S |
| TPMS胎压监测系统 | S | S | S | S | S | S | S | S | S | S |
| 福特Co-Pilot360™智能驾驶辅助系统 | | | | | | | | | | |
| AEB智能感应制动保护系统(带行人识别功能) | - | - | - | S | S | - | - | - | S | S |
| FDI前向距离提醒 | - | - | - | S | S | - | - | - | S | S |
| FCW防撞预警 | - | - | - | S | S | - | - | - | S | S |
| ASLD限速设定 | - | - | - | S | S | - | - | - | S | S |
| LKA车道保持辅助系统 | - | - | - | S | S | - | - | - | S | S |
| ESA紧急转向辅助系统 | - | - | - | O ¹ | O ¹ | - | - | - | O ¹ | O ¹ |
| LC智能领航辅助系统 | - | - | - | O ¹ | O ¹ | - | - | - | O ¹ | O ¹ |
| ACC全速智能自适应巡航控制系统 | - | - | - | O ¹ | O ¹ | - | - | - | O ¹ | O ¹ |
| APA2-一键泊车辅助系统 | - | - | - | O ¹ | O ¹ | - | - | - | O ¹ | O ¹ |
| TSR智能交通标志识别系统 | - | - | - | O ¹ | O ¹ | - | - | - | O ¹ | O ¹ |
| 智能互联系统 | | | | | | | | | | |
| 中控台8英寸彩色触控屏 | S | S | S | S | S | S | S | S | S | S |
| 智联车载连接系统 | S | S | S | S | S | S | S | S | S | S |
| FORD APPLINK™ 3.0手机互联 | S | S | S | S | S | S | S | S | S | S |
| Apple CarPlay+Baidu CarLife手机互联 | S | S | S | S | S | S | S | S | S | S |
| 福特派Ford Pass远程互联 | S | S | S | S | S | S | S | S | S | S |
| 车载4G WiFi热点 | S | S | S | S | S | S | S | S | S | S |
| 无线手机充电 | - | - | - | O ¹ | O ¹ | - | - | - | O ¹ | O ¹ |
| GPS卫星导航系统(带语音控制功能) | - | - | - | O ¹ | O ¹ | - | - | - | O ¹ | O ¹ |
| 人性化科技 | | | | | | | | | | |
| E-shifter旋钮式换挡 | - | - | S | S | S | - | - | S | S | S |
| Auto hold自动驻车 | - | - | S | S | S | - | - | S | S | S |
| EPB电子手刹 | - | - | S | S | S | - | - | S | S | S |
| 驾驶模式选择(三种) | S | S | S | S | S | S | S | S | S | S |
| 方向盘换挡拨片 | - | - | - | - | S | - | - | - | - | S |
| 座舱新风系统 | S | S | S | S | S | S | S | S | S | S |
| 舒适手动空调 | S | S | - | - | - | S | S | - | - | - |
| 舒适自动空调 | - | - | 单区 | 双区 | 双区 | - | - | 单区 | 双区 | 双区 |
| 后排空调出风口 | - | - | S | S | S | - | - | S | S | S |
| 车内后视镜USB电源接口 | - | - | - | S | S | - | - | - | S | S |
| 定速巡航 | - | - | - | S | S | - | - | - | S | S |
| 智能无钥匙进入 | - | - | S | S | S | - | - | S | S | S |
| 一键启动 | - | S | S | S | S | - | S | S | S | S |
| 后排USB接口 | S | S | S | S | S | S | S | S | S | S |
| ST-Line专属配置 | | | | | | | | | | |
| ST-Line专属运动座椅/方向盘/内饰 | - | - | - | - | S | - | - | - | - | S |
| ST-Line专属18英寸米其林pilot sport4 | - | - | - | - | S | - | - | - | - | S |
| 高端运动胎+18英寸运动轮毂+红色卡钳 | - | - | - | - | S | - | - | - | - | S |
| ST-Line专属运动调校底盘 | - | - | - | - | S | - | - | - | - | S |

注:1. "S" - 标准配置, "-" - 无此配置, "O¹" - 安全科技选装包。

2. "*"此油耗指标为工信部发布数据, 实际情况下须视不同燃油品质, 路面情况, 驾驶习惯与驾驶条件等因素而定。

3. 本宣传页中的信息和图片反映了截稿时车型的技术特点及配置标准。为不断研发及改进产品以满足客户需求, 本公司保留更改或停用产品规格配置、技术参数、颜色等的权利, 因此本宣传页仅为用户提供参考性信息, 并非作为合同文件, 购买时请详细经销商并以实际销售车型为准。



安全科技选装包: GPS卫星导航系统(带语音控制功能);高保真9喇叭音响系统;无线手机充电;APA2-一键泊车辅助系统;ACC全速智能自适应巡航控制系统;LC智能领航辅助系统;TSR智能交通标志识别系统;ESA紧急转向辅助系统。