


Ford



大型高性能旗舰SUV
全新福特探险者 为你而来
这个时代  需要探险者



长安福特 荣誉出品

进无止境

EXPLORER

探 险 者

“今天的你，是所有你曾看过的风景、读过的书、

听过的音乐、爱过的人……而这一切，也将继续成就明天的你。”



作为长安福特全新旗舰级座驾

全新第六代福特探险者采用新一代CD6纵置后驱平台

集底气驾控、霸气设计、睿气科技三大实力于一身

专为追求更丰盈阅历的中国新精英中产所打造

提供全天候、跨场景下的全面掌控感与优越感体验

助力他们继续主导下一段人生新境！



霸气

用阅历凝练成名片，向未知的世界自我介绍。

全新第六代福特探险者，具备高性能SUV特有的短前悬长轴距设计，营造出超5米长黄金比例伟岸车身及近6平米座舱空间，带来更大更阔的纯美式陆上豪华游艇设计，展露出场即震慑全场的霸气。



「更大」行政级车身尺寸

超5米长*超2米宽*近1.8米高的黄金比例整车尺寸，采用同色处理的轿厢式C柱和隐藏式D柱设计，营造出悬浮式车顶视觉效果，演绎伟岸硬朗的陆上豪华游艇强大气场。

底气

最好的故事，不在别人的书里，而在自己脚下。

全新第六代福特探险者，采用新一代CD6纵置后驱平台，实现动力直线传输、前后轴平衡配置、高强度车身三大技术优势，带来更快、更准、更强的性能实力，彰显万道皆吾道的驾驭底气。



睿气

出发，让自己逐渐渺小，让前方愈加清晰。

全新第六代福特探险者搭载前瞻智慧科技，全系标配L2级福特Co-Pilot 360™智行驾驶辅助系统，以及升级版SYNC®+ 智行信息娱乐系统，实现更懂你的车辆掌控，一展预见未知的睿气。



「更懂」秒懂语义识别

全系标配SYNC®+ 智行信息娱乐系统；AI智能识别多达70余种模糊语义，实现服务、娱乐、智能驾驶、通讯、车控、氛围灯以及智能家居互联等8大功能声控，让驾驶也充满温度。



「更阔」近6平米座舱空间

3025毫米长轴距，实现近6平米的座舱空间，打造更为阔绰的KING SIZE 皇座座舱，并配备面积达11㎡阳光尚极全景天窗，丹奥B&O高音质响，以及更大尺寸的25英寸*双全景液晶大屏，让您尊享如世外仙境般享受。

*2.3英寸全液晶数字仪表盘+12英寸英寸彩色触控屏



「更快」7.6秒破百

*“双十”动力总成：搭载升级版的第四代2.3T EcoBoost®发动机——源自2020年度“沃德十佳发动机”之一，可迸发出最大276马力，峰值扭矩425N·m，匹配全新10速手自一体变速器，尽享7.6秒破百的速度与激情。


*2020年度“沃德十佳发动机与动力系统”名单



「更准」5.9米转弯半径


50:50前后轴平衡配置，配合双球节弹簧减振支柱合金前悬架*和整合式多连杆铝合金后悬架*，实现5.9米转弯半径，精准驾控媲美轿跑。

*铝合金材质仅用于下控制臂



「更强」1700Mpa强度

含1700Mpa冷轧马氏体钢所构筑的高强度笼型车身，为运动与操控性进一步加持。



「更妥」0-180km/h全速段自适应居中巡航

全系标配L2级福特Co-Pilot 360™智行驾驶辅助系统：整车全身遍布20个雷达与摄像头，通过启动LC智能领航辅助系统，车辆能够在0-180km/h全速段保持居中巡航，并与前车保持相应的安全距离，更有ESA紧急转向辅助等多项智能驾驶辅助配置，让各种场景驾驭都气定神闲。

全新第六代福特探险者

| 车型 | EcoBoost® 285 后驱风尚版 | EcoBoost® 285 四驱风尚版 | EcoBoost® 285 四驱钛金版 | EcoBoost® 285 四驱运动版ST-LINE | EcoBoost® 285 四驱铂金版 |
|--|-------------------------------|------------------------|---------------------------|---------------------------------|------------------------|
| 基本参数 | | | | | |
| 长(mm) x 宽(mm) x 高(mm) x 轴距(mm) | 5075 x 2004 x 1778 x 3025 | | | | |
| 整备质量(kg) | 1972(6座)/1997(7座) | | 2056(6座)/2082(7座) | | 2078(6座)/2104(7座) |
| 油箱容积(L) | 73 | | | | |
| 高性能 | | | | | |
| 发动机形式 | 2.3T EcoBoost® GTDI双涡轮增压增压发动机 | | | | |
| 排量(ml) | 2261 | | | | |
| 额定功率(kW/rpm) | 203kW/6000rpm | | | | |
| 最大扭矩(N·m/rpm) | 425N·m/3500rpm | | | | |
| 百公里加速时间(s) | 7.6 | S | S | 7.8 | S |
| 发动机自动启停 | S | S | S | S | S |
| 变速箱形式 | 10速手自一体变速器 | | | | |
| 驱动方式 | 纵置后驱 | 纵置智能适时四驱 | | | S |
| 综合工况油耗(L/100km)* | 8.7 | 8.9 | | | 9.0 |
| 推荐油品 | 92号及以上 | | | | |
| 排放标准 | 国VI | | | | |
| 悬架系统 | 前:双球节弹簧减振支柱悬架/后: 整合式多连杆悬架 | | | | |
| 转向系统 | EPAS电子助力转向系统 | | | | |
| 轮胎品牌规格 | 米其林Primacy SUV静音轮胎 255/55 R20 | | | 倍耐力Scorpion Zero运动轮胎 275/45 R21 | |
| ACS进气格栅主动关闭系统 | S | S | S | S | S |
| 地形管理系统 (Terrain Management System™) | 5种(标准/经济/运动/防滑/简略路面) | | 6种(标准/经济/运动/防滑/雪地沙地/简略路面) | | |
| 外观装备 | | | | | |
| LED日间行车灯(专属Explorer徽标) | S | S | S | S | S |
| LED自动大灯 (带水平自动调节及自动开启关闭功能) | S | S | S | S | S |
| LED前雾灯 | S | S | S | S | S |
| LED组合尾灯 | S | S | S | S | S |
| AHB自动远光灯控制 | S | S | S | S | S |
| Follow me home"伴我回家"功能 | S | S | S | S | S |
| 外后视镜电动调节/自动折叠 | S | S | S | S | S |
| 外后视镜记忆 | S | S | S | S | S |
| 外后视镜加热 | S | S | S | S | S |
| 大尺寸电动全景天窗(带电动遮阳帘/防夹功能) | S | S | S | S | S |
| 内饰配置 | | | | | |
| 内饰颜色 | 砂岩米/曜石黑 | 砂岩米/曜石黑 | 砂岩米/曜石黑 | 曜石黑 | 砂岩米/曜石黑 |
| 座椅布局 | 6座/7座 | 6座/7座 | 6座/7座 | 6座/7座 | 6座/7座 |
| 座椅材质 | Salerno高级打孔真皮+高级仿真皮 | | | Luxury高级打孔真皮+高级仿真皮 | |
| 驾驶员座椅调节 | 8向电动 | | 10向电动 | | 12向电动 |
| 副驾驶座椅调节 | - | | - | | 12向电动 |
| 前排多功能按摩座椅 | - | | - | | - |
| 驾驶员座椅记忆功能 | - | | - | | - |
| 座椅通风(前排) | - | | - | | - |
| 座椅加热(前排) | - | | - | | - |
| 方向盘加热/记忆 | - | | - | | - |
| 方向盘调节 | 手动 | 手动 | 电动 | 电动 | 电动 |
| 6.5英寸液晶显示仪表盘 | S | S | S | S | S |
| 12.3英寸全液晶数字仪表盘 | - | - | S | S | S |
| 7色灯彩氛围灯 | - | - | S | S | S |
| 后排侧窗遮阳帘 | - | - | S | S | S |
| 智能互联系统 | | | | | |
| SYNC®+ 音信娱乐系统 | S | S | S | S | S |
| 中控台12.8英寸彩色触控屏 | S | S | S | S | S |
| 蓝牙连接功能 | S | S | S | S | S |
| 无线手机充电 | S | S | S | S | S |
| 福特Ford Pass远程互联 | S | S | S | S | S |
| 车载4G Wi-Fi热点 | S | S | S | S | S |
| B&O品牌音响 | S | S | S | S | S |
| 高保真喇叭(个) | 6 | 6 | 12 | 14 | 14 |
| 人性化科技 | | | | | |
| Auto Hold自动驻车 | S | S | S | S | S |
| EPB电子手刹 | S | S | S | S | S |
| 方向盘换挡拨片 | S | S | S | S | S |
| 摄像头清洗装置 | 后 | 后 | 前/后 | 前/后 | 前/后 |
| 电动后备箱开门(带位置记忆) | S | S | S | S | S |
| 感应式电动后备厢门 | S | S | S | S | S |
| 智能无钥匙进入+一键启动系统 | S | S | S | S | S |
| Securi Code®车门密码开启系统 | S | S | S | S | S |
| E-Shifter换挡式换挡 | S | S | S | S | S |
| 三区独立控制空调 | S | S | S | S | S |
| 后排空调独立出风口 | S | S | S | S | S |
| USB接口(内后视镜1个+前排2个+后排2个) | S | S | S | S | S |
| AAR实时智能馨风系统 | S | S | S | S | S |
| 高效活性炭过滤器(PM2.5过滤) | S | S | S | S | S |
| Co-Pilot360™智行驾驶辅助系统 | | | | | |
| IACC全速智能自适应巡航控制系统 (带自动跟车及限速识别功能) | S | S | S | S | S |
| LC智能领航辅助系统 | S | S | S | S | S |
| APA2一键泊车辅助系统 | S | S | S | S | S |
| AEB智能感应制动保护系统(带行人识别) | S | S | S | S | S |
| ESA紧急转向辅助系统 | S | S | S | S | S |
| TSR智能交通标识识别系统 | S | S | S | S | S |
| LKA车道保持辅助系统 | S | S | S | S | S |
| FDI前方防撞预警 | S | S | S | S | S |
| FCW防撞预警 | S | S | S | S | S |
| 盲区监测系统(带后方交通报警) | S | S | S | S | S |
| 倒车影像 | S | S | S | S | S |
| 360度全景影像可视系统 | S | S | S | S | S |
| 安全科技 | | | | | |
| ABS+EBD+EBA+TCS+ESC+HSA+EBB | S | S | S | S | S |
| DAS驾驶员疲劳监测系统 | S | S | S | S | S |
| 前排(双安全气囊+侧安全气囊)+ 后排贯穿式侧气帘+副驾膝部气囊 | S | S | S | S | S |
| P.A.T.S电子防盗系统 | S | S | S | S | S |
| ISOFIX儿童座椅接口 | S | S | S | S | S |

注: * "S" — 标准配置, "-" — 无此配置。 **此油耗指标为工信部发布数据, 实际情况下须视不同燃油品质、路面情况、驾驶习惯与驾驶条件等因素而定。
 * 本宣传页中的信息和图片反映了福特车型的技术特点及配置标准。为不断研发及改进产品以满足用户需求, 本公司保留更改或停用产品规格配置、技术参数、颜色等的权利, 因此本宣传页仅为用户提供参考性信息, 并非为合同文件, 购买时请详询经销商并以实际销售车型为准。

