



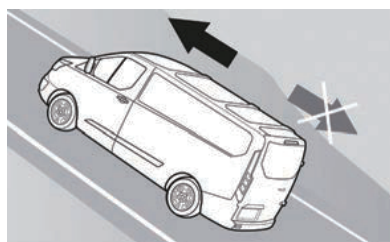
全球第一品牌BRAUN總代理

福特旅行家 復康巴士 輪椅升降機



台灣福祉 讓輪椅輕鬆上車
www.taiwanhomecare.com

無障礙計程車的最佳選擇



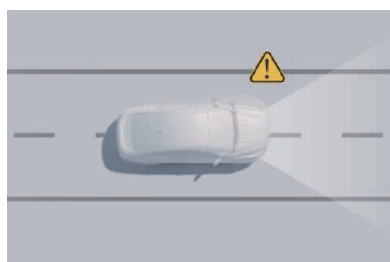
HSA 斜坡起步輔助系統

打入D檔或R檔起步時，若車輛處於陡峭坡面，系統即啟動。放開煞車踏板時，會介入煞車約2秒鐘，防止車輛滑動，不論上山下海都能減輕心理負擔。



RSC™ 車輛防滾系統

系統會計算出車輛傾斜的角度與行進速度，當發現車輛可能發生翻覆時，系統會自動介入控制引擎的動力輸出及煞車來穩定車身，此一系統對於車身較高的商旅車來說十分重要。



LDW車道偏移警示系統 / LKA車道偏移輔助系統

透過整合在前擋風玻璃上的攝影機偵測前方車道，當不小心偏移車道且未開啟方向燈時，系統會提供輔助拉回力道或震動方向盤給予提示；同時也會在儀表中顯示警示訊息。



PCA前向碰撞預警系統(附AEB全速域輔助煞停系統)

當偵測到前方車輛、行人或自行車手有碰撞風險時，系統將發出閃爍警示燈與警示音，若駕駛踩踏煞車，系統會加大輔助力道，有助於車輛縮短煞車距離；若駕駛未理會或未及時反應，系統則會自動介入主動煞車，協助駕駛避免碰撞，降低意外造成的傷害。

台灣福祉使用全球第一品牌

BraunAbility 百齡牌升降機設備

雙開式設計

不影響後方視線與動線之設計。手持式遙控器可由輪椅使用者自行操作。雙扶手及低平台門檻貼心設計，共同守護使用者安全。

靜音防撞保護

新一代E系列輪椅升降機，增加靜音防撞支架，能有效幫助減少駕駛時的震動噪音。

安全擋板

防滑平台離地前，輪椅擋板與安全卡榫會正確關起、鎖上，以確保使用者安全。

安全升降

採用油壓推出伸臂設計動力下降，安靜省電耐用。舉升過程安穩，即使液壓調節失常，也能安全緩慢下降。



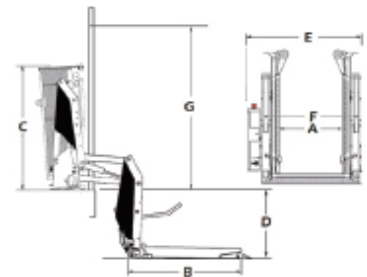
更多E系列升降機的貼心設計：

- 由車體後門安裝全自動升降機。
- 橋接平台讓輪椅可在人行道或斜坡道使用升降機。
- 安全便利又醒目的雙扶手貼心設計。
- 油壓推出伸臂設計（非彈簧式）更加經久耐用。
- 平台收起後會被安穩勾住，防止平台鬆落。
- 附有夜間照明，可助視線清楚，使用更加安全。
- 升降機於操作時，自動閃示黃色警示燈。
- 緊急斷電裝置，可在緊急狀況時確保使用者安全。

頂級輪椅升降機規格

動力：油壓舉升 / 電源供應：12V DC

編號			A	B	C	D	E	F	G
尺寸	舉升重量	機器重量	平台寬 (含擋板)	平台長	升降機高	車地板至 地面高	升降機寬	需求門寬	需求門高
E-105	400kg	137kg	750mm	1050mm	1140mm	800mm	1085mm	965mm	1190mm



頂級輪椅升降機規格



輪椅升降機



平台安全扶手




平台輔助燈




遙控器座



車窗擊破器




輪椅固定座與固定帶




電動側踏板



滅火器



蜂鳴器



警示燈

規格配備表

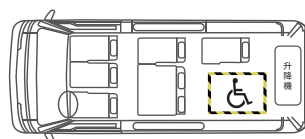


車型	尊爵型
能源效率標示	
耗能測試方式	歐盟1,999 / 100 / EC指令及其後續修正指令
油耗測試值	15.4
排氣量等級	超過1,800c.c.至2,400c.c.
能源效率等級	1級
年耗油量(L)	974
基本規格	
車長/寬/高/軸距(mm)	5,339 / 2,030 / 1,976 / 3,300
車重(kg)	2,465
前後輪距(mm)	1,736 / 1,720
輪胎尺寸/形式	215 / 65 R16C
油箱容量(L)	70
轉向系統	電子式動力輔助轉向系統
煞車系統	四輪碟煞
前懸吊系統	麥花臣獨立懸吊+前防傾桿
後懸吊系統	葉片彈簧
最小迴轉半徑(m)	6.7
動力科技	
引擎形式	2.0L EcoBlue直列四缸渦輪增壓柴油引擎
引擎科技	Auto-Start-Stop引擎自動啟閉系統
排氣量(c.c.)	1,995
缸徑 × 衝程(mm)	84.0 X 90.0
壓縮比	16.5 ± 0.5 : 1
變速箱形式	SelectShift™六速手自排
最大馬力(ps/rpm)	130 / 3,250-3,500
最大扭力(kg-m/rpm)	36.7 / 1,500-2,500
燃油供給系統	高壓共軌缸內直噴
傳動方式	前輪傳動
外觀配置	
引擎形式	-
轉向輔助燈	●
光感應自動啟閉頭燈	●
電動調整與收折車側後視鏡	●
車身同色車側後視鏡搭載方向燈	●
後座深色隱密玻璃	-
駕駛艙電動窗	130 / 3,250-3,500
後座左右雙開滑門	36.7 / 1,500-2,500
第二排車窗(外推式)	●
第三排車窗(固定式)	●
第二排車窗(外推式)	●
上掀式尾門	●
專屬左右車側上下車踏板	●
輪圈尺寸/材質	16吋鋁圈

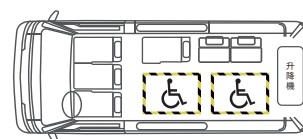
* 產品規格以實車為主，本公司保留更變或停用之權利。

車型	尊爵型
座艙配置	
座艙色系	歐風雙色內裝
駕駛座遮陽板	●(附照明燈及票夾)
副駕駛座遮陽板	●(附照明燈及票夾)
座椅材質/形式	●時尚條紋布椅
倒車顯影輔助系統	●附停車導引動態指示線與zoom-in功能
安全科技	
雙前座SRS輔助氣囊	●
雙前座車側SRS輔助氣囊	●
雙側邊簾幕式SRS輔助氣囊	●
SRS輔助氣囊標配	6具
SWS側風行車穩定系統	●
ESP電子車身動態穩定系統	●
全方位碰撞警示系統	●
ABS防鎖死煞車控制系統	●
EBA煞車力道輔助系統	●
EBD電子煞車力道分配系統	●
EBL緊急制動雙閃輔助燈	●
TVC扭力分配控制系統	●
HSA斜坡起步輔助系統	●
TCS循跡防滑控制系統	●
ALC主動式負載控制系統	●
RSCTM車輛防滾系統	●
LIM限速系統	●
駕駛座安全帶未繫警示	●
DPF柴油碳微粒過濾器警示	●
TPMS胎壓偵測系統	●
前後霧燈	●
後座ISOFIX兒童安全座椅固定裝置	4組
鑰匙內建P.A.T.S系統	●
防盜警示系統	-
車身尺寸	
行李廂最窄寬度(mm)	1,351
行李廂最大寬度(mm)	1,752
行李廂底板至車頂高度(mm)	1,294
行李廂縱深 (自第三排座椅算起/mm)	1,017
行李廂縱深 (自第二排座椅算起/mm)	1,875
行李廂容積(公升)	1,930

車輛配置



↑7+♿1



↑6+♿2

